



RALLYVILLE MARKETS

2023年8月31日 市场分析报告

09:00AM 北京时间制



06:30		美国8月29日COMEX黄金库存-每日更新(百盎司)	215505.26		213897.71	高		
		美国8月30日SPDR黄金持仓-每日更新(吨)	889.23		890.1	高		
06:30		--美国8月30日iShares白银持仓-每日更新(吨)	13785.39		13685.56	高		
		--美国8月30日iShares黄金持仓-每日更新(吨)	430.43		460.9	高		
09:30		中国8月官方制造业PMI	49.3	49.4	49.7	高	利多 金银 石油	
14:00		德国7月实际零售销售月率(%)	-0.8	0.3	-0.8	高	利多 美元 利空 欧元 金银	
		--德国7月实际零售销售年率(%)	-1.6	-1	-2.2	高	利多 美元 利空 欧元 金银	
14:45		法国第二季度GDP年率终值(%)	0.9	0.9	1	高	利多 欧元 金银 利空 美元	
15:00		瑞士7月官方储备资产(亿瑞郎)	7946.84		7682.03	高		
15:55		德国8月季调后失业率(%)	5.6	5.7		高		
		--德国8月季调后失业人数变动(万人)	-0.4	1		高		
16:00		新加坡截至8月30日当周燃料总库存(万桶)	4350			高		
17:00		欧元区8月调和CPI年率-未季调初值(%)	5.3	5.1		高		
17:00		欧元区7月失业率(%)	6.4	6.4		高		
17:00		欧元区8月核心调和CPI年率-未季调初值(%)	6.6	6.3		高		
19:00		加拿大8月CFIB商业晴雨表	54.18			高		
19:30		美国8月挑战者企业裁员人数(万)	2.37			高		
20:30		美国截至8月26日当周初请失业金人数(万)	23	23.5		高		
		--美国截至8月19日当周续请失业金人数(万)	170.2	170.3		高		
20:30		美国7月PCE物价指数年率(%)	3	3.3		高		
		--美国7月核心PCE物价指数年率(%)	4.1	4.2		高		
20:30		美国7月个人支出月率(%)	0.5	0.7		高		
21:45		美国8月芝加哥PMI	42.8	44.1		高		

以上时间为 GMT+8时间



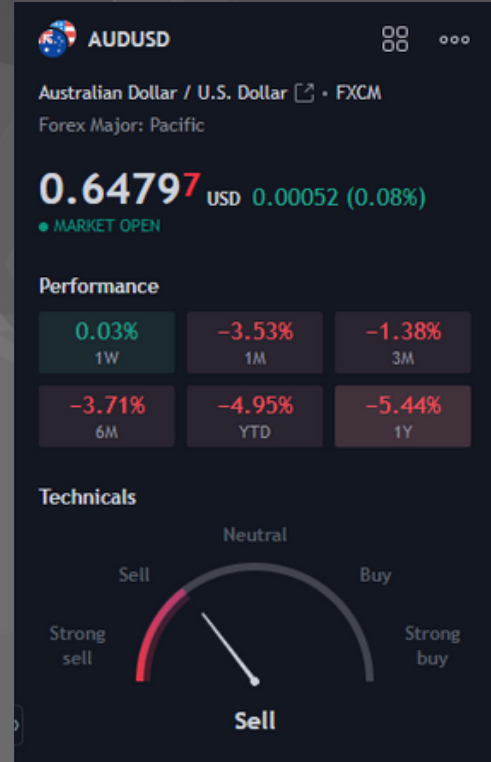
AUDUSD 澳元兑美元

基本面:

澳元/美元汇率在周四亚洲早盘从周高点 0.6522 回撤后徘徊在 0.6474 附近。受疲软的美国数据影响，美元指数（DXY）继续承压，连续第三天下跌至103.15附近，而10年期国债收益率跌至 4.11%。由于美国数据弱于预期，美元面临一些抛售压力。尽管如此，美国 ADP 就业变化从 7 月的 37.1 万下降至 8 月的 17.7 万，低于市场共识的 19.5 万。此外，第二季度个人消费支出 (PCE) 价格初读从之前的 2.6% 下降至 2.5%。最后，二季度国内生产总值 (GDP) 年化值从初值 2.4% 降至 2.1%。

技术面:

澳元/美元看涨势头在 0.6500 上方消退并回调。它徘徊在 20 日简单移动平均线 (SMA) 附近。相对强弱指数 (RSI) 表明上行可能会恢复，但 0.6480 至 0.6500 之间的区域仍然是一个重要障碍。4 小时图上，澳元/美元维持看涨倾向；然而，只要保持在 0.6500 下方，回调可能会持续。看跌修正可能会延伸至 0.6450，并在下一个水平 0.6440 处找到支撑。低于 0.6440，该货币对可能会测试 0.6410 的趋势线。如果价格跌破该水平，短期趋势将有利于美元。上行方面，如果该货币对在 0.6500 上方盘整，可能会进一步上涨，初步目标为 0.6530，随后为 0.6550



第一支撑位: 0.64652 附近
第二支撑位: 0.64539 附近

第一阻力位: 0.65237 附近
第二阻力位: 0.65699 附近



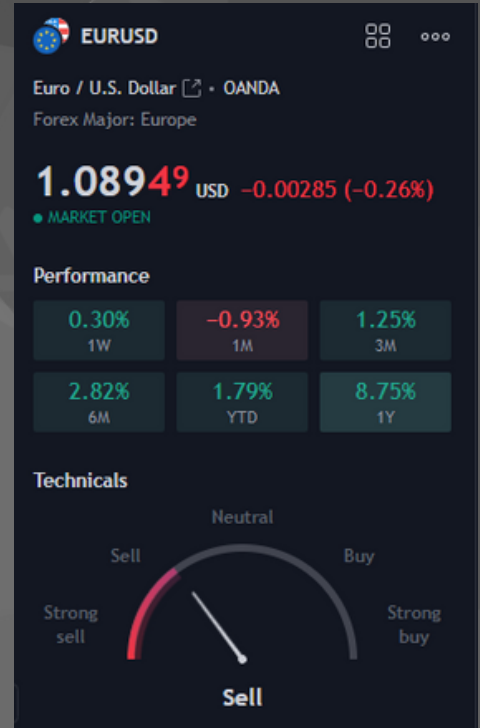
EURUSD 欧元兑美元

基本面:

随着市场等待欧元区和美国的关键通胀数据，欧元/美元多头攻击两周高点的 100 日均线关口。尽管如此，欧元对美元疲软感到高兴，同时也忽略了国内好坏参半的数据，在过去三天连续上涨，然后在周四亚洲时段早盘升至 1.0930。周二，美国数据走软增强了美联储鹰派周期结束的希望，并有利于美元卖家，而德国通胀线索喜忧参半，未能对欧元构成压力。

技术面:

欧元/美元延续从200日简单移动平均线（SMA）反弹的势头，连续第三天上涨。该货币对已突破 20 日移动平均线，目前该移动平均线正转为平缓，表明欧元处于 100 日移动平均线，前景乐观。日线图还显示看涨势头依然完好。4小时图上，欧元/美元似乎失去了一些动能，但总体仍偏向上行。相对强弱指数 (RSI) 高于 70，而移动平均线收敛分歧 (MACD) 仍然强劲，有利于欧元。盘整于1.0930上方将意味着进一步上涨，下一个阻力位为1.0955，然后是1.0980。看跌修正可能会回调至 1.0895，而不会显著改变看涨倾向，只要价格保持在 20 移动平均线（目前接近 1.0850）之上，看涨倾向就会持续下去。



第一支撑位: 1.08500 附近
第二支撑位: 1.08048 附近

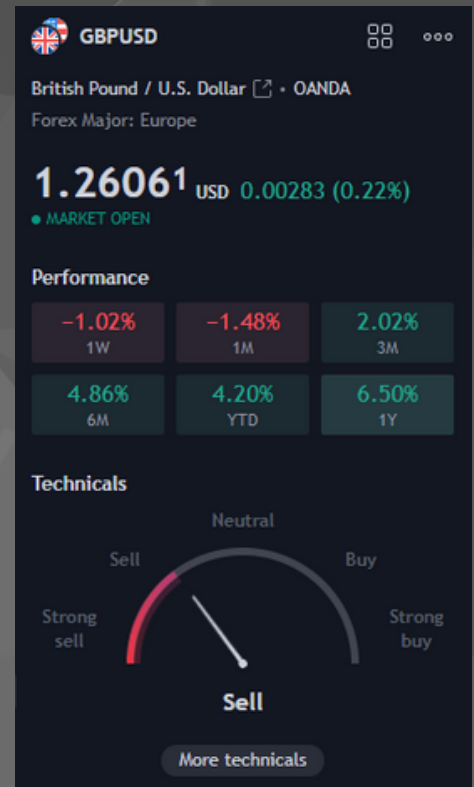
第一阻力位: 1.09550 附近
第二阻力位: 1.10057附近

基本面:

英镑/美元继续连续第四天上涨，周四亚洲时段在 1.2720 附近走高。由于周三公布的美国宏观经济数据令人失望，该货币对面临上行压力。在上周二发布软性职位空缺报告后，8 月份 ADP 全国就业报告显示，招聘人数低于预期的 19.5 万个，为经济贡献了 17.7 万个就业岗位。这与 7 月份新增的 37.1 万个就业岗位形成鲜明对比。国内生产总值 (GDP) 初值为 2.1%，低于前值 2.4%。预计该指数将保持一致。

技术面:

英镑/美元买家在等待美国关键通胀指标的同时，在周四亚洲早盘暂停了三天的上升趋势，同时攻击了自 7 月底以来向下倾斜的阻力线。在此过程中，英镑兑美元在 1.2720 水平附近上下波动，同时捍卫了上周从五个月水平支撑区的反弹。不仅从关键水平支撑位明显反弹，MACD 即将出现的牛市交叉和稳定的 RSI (14) 线也让英镑/美元买家充满希望。如此一来，英镑有望突破 1.2720 的上行障碍。然而，50 日均线 1.2780 水平是英镑/美元空头在将控制权交给买家之前的最后一道防线。此后，不排除从 3 月初开始向前支撑线攀升，接近 1.2930，然后到达 1.3000 心理磁石。另一方面，英镑/美元的回调可能瞄准 1.2620-15 附近的每月水平区域，然后重新审视自 4 月初以来的多个水平区域，接近 1.2545-30。



第一支撑位: 1.26686附近
第二支撑位: 1.26163附近

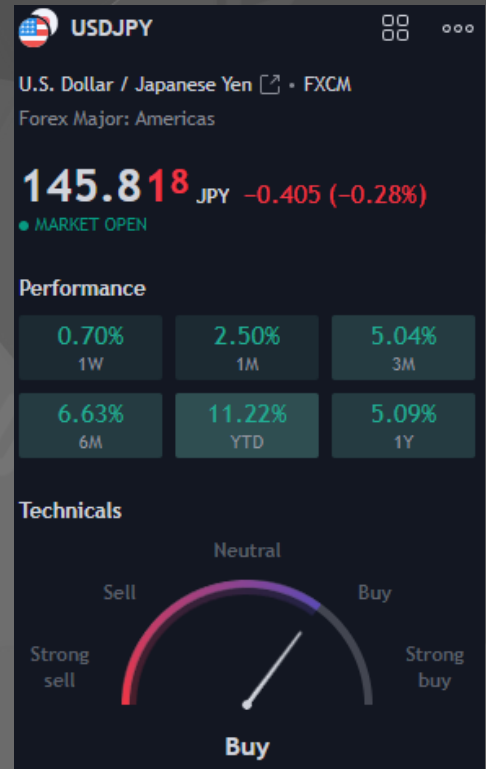
第一阻力位: 1.27447附近
第二阻力位: 1.27629附近

基本面:

美元/日元货币对难以利用前一天从 145.55 区域或周低点反弹的机会，并在周四亚洲时段面临新的抛售压力。现货价格目前略高于 146.00 整数位，当日下跌超过 0.10%，并可能因美元 (USD) 走软而进一步下滑。事实上，在周三公布令人失望的美国宏观数据后，追踪美元兑一篮子货币的美元指数 (DXY) 仍处于守势，接近两周低点。自动数据处理 (ADP) 发布的一份报告显示，8 月份美国私营部门就业人数增加 17.7 万，而预期为 19.5 万，而上个月的数据下调为 32.4 万。此外，美国第二季度 GDP 增速从最初预测的 2.4% 下调至 2.1%，强化了美联储 (Fed) 将在 9 月暂停加息周期的预期。


技术面:

美元/日元货币对在周三跌破 146.00 支撑位后发现了买盘兴趣。尽管在美国自动数据处理 (ADP) 八月份就业变化数据公布之前美元疲软，但该资产仍表现出复苏。



第一支撑位: 145.237 附近
第二支撑位: 144.562 附近

第一阻力位: 146.532 附近
第二阻力位: 147.350 附近

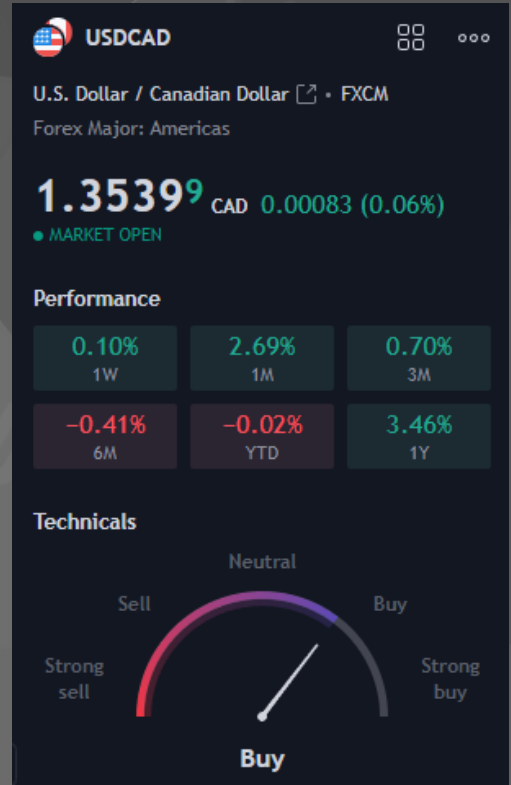


基本面:

周四亚洲早盘, 美元/加元在 1.3500 下方巩固近期跌势。美国经济数据疲软和国债收益率下降继续给美元带来下行压力。主要货币对目前交投于 1.3530 附近, 当日未变。周三, 自动数据处理公司透露, 美国 8 月 ADP 就业变化从 7 月的 37.1 万下降至 17.7 万, 低于市场预期的 19.5 万。与此同时, 第二季度个人消费支出 (PCE) 价格初值预估从此前的 2.6% 降至 2.5%。第二季度国内生产总值 (GDP) 年化值的第二次衡量从第一次估计的 2.4% 降至 2.1%。市场预计美联储将比预期更早结束紧缩政策。根据 CME FedWatch 工具, 市场目前对 11 月加息的预期接近 40%, 并将于 2024 年 6 月降息。这反过来又对美元的竞争对手施加了一定的抛售压力, 并对美元构成阻力。美元/加元货币对。

技术面:

本周, 加元将随着第二季度国内生产总值 (GDP) 数据的旋律起舞。由于加拿大央行 (BoC) 加息带来的上行风险, 投资者预计 4-6 月季度增长率将低于第一季度的增长率。美元/加元在每小时形成双顶后发现抛售压力, 这表明投资者在试图突破 8 月 25 日高点 1.3640 时出价不够。Lonnie 资产在抛售至 200 周期指数移动均线 (EMA) (1.3560 左右) 附近后转向横盘整理。相对强度指数 (RSI) (14) 跌破 20.00-40.00 的看跌区间将触发下行冲动。展望未来, 如果跌破 8 月 29 日低点 1.3550, 该资产将面临 8 月 24 日低点 1.3510 的风险, 随后是 8 月 9 日高点 1.3454。在另一种情况下, 如果该资产稳健反弹至 8 月 25 日高点 1.3640 之上, 将推动该资产向 3 月 28 日高点 1.3700 附近和 3 月 27 日高点 1.3745 迈进。



第一支撑位: 1.35480附近
第二支撑位: 1.35105附近

第一阻力位: 1.36431附近
第二阻力位: 1.36886附近

XAUUSD 现货黄金

基本面:

黄金价格 (XAU/美元) 小幅上涨, 创四周以来最高水平, 同时确认了周四早些时候的看涨图表形态, 截至发稿时盘中上涨 0.10%, 接近 1,945 美元。在此过程中, 贵金属为美元的普遍疲软感到高兴, 并希望看到中国的刺激措施, 以取悦买家。然而, 美联储 (Fed) 首选通胀指标 (即 8 月份美国核心个人消费支出 (PCE) 价格指数) 之前的谨慎情绪, 刺激了 XAU/美元 多头。

技术面:

黄金价格仍然受到买家的关注, 因为四个月的下降楔形看涨图表形态的确认, 加上移动平均线收敛与发散 (MACD) 指标和相对强弱指数 (RSI) 线发出的积极价格信号, 14 点。然而值得注意的是, RSI 线正在迅速逼近超买区域, 这反过来表明 XAU/美元 的上行空间有限。因此, 由 5 月底以来的多个水平组成的水平区域 (约 1,984-85 美元) 以及 5 月份接近 2,067 美元的年度顶部, 可能会在实现上述楔形突破理论目标的过程中对黄金买家构成挑战, 接近 2,140 美元。与此同时, 金价回调仍然难以捉摸, 除非其保持在 1,930 美元的 50 日简单移动平均线 (SMA) 水平之上。随后, 200-SMA 和 2-5 月上涨的 61.8% 斐波那契回撤位 (也称为黄金斐波那契比率) 将依次测试 XAU/美元 1,913 美元和 1,910 美元附近的卖家。最重要的是, 黄金买家仍抱有希望, 除非金价仍超出规定的楔形底线 (截至发稿时约为 1,883 美元)



第一支撑位: 1934 附近
第二支撑位: 1924 附近

第一阻力位: 1955 附近
第二阻力位: 1967 附近

消息面:

在美国 ADP 就业数据低于上月且低于预期（从 37.1 万降至 17.7 万）之后，油价涨势在周高点附近徘徊。阿达利亚已经变成了一场威胁生命的飓风，正在佛罗里达州上空肆虐，向北输送天然气和石油可能会面临供应问题。除此之外，美国石油协会的数据显示库存大幅减少，从 24.18 亿降至 114.86 亿。似乎这还不够，大宗商品领域盛传 OPEC+ 正准备在 11 月会议上宣布进一步减产。与此同时，随着交易员开始消化美国经济放缓的影响，美元正在下滑。宏观、库存和地缘政治方面正在酝酿一场完美风暴，有可能推动本周油价进一步上涨

技术面:

分析日线图，WTI 表现出看涨耗尽的迹象，从而形成中性至看跌的技术视角。相对强弱指数（RSI）表明看涨势头减弱，中线上方呈负斜率，而移动均线收敛（MACD）则呈现出停滞的红柱。此外，该货币对位于 20,100,200 天简单移动均线（SMA）上方，表明多头掌控着更广阔的前景。



第一支撑位: 79 附近
第二支撑位: 78 附近

第一阻力位: 82 附近
第二阻力位: 84 附近

免责声明

本文所有交易信息仅为您的投资决策作参考，并不是投资建议。

我们为您提供的部分信息由第三方提供。

其准确性、完整性、真实性、即时性Rallyville Markets不作任何形式的担保。