



RALLYVILLE MARKETS

# 2023年8月21日 市场分析报告

09:00AM 北京时间制



时间	区域	指标	前值	预测值	公布值	重要性	利多 利空	解读
06:45		新西兰7月贸易帐(亿纽元)	0.09		-11.07	高		
08:48		中国7月管道天然气进口量-清洁能源(万吨)	443		445	高		
09:15		中国8月一年期贷款市场报价利率(%)	3.55	3.55	3.45	高		
		--中国8月五年期贷款市场报价利率(%)	4.2	4.2	4.2	高		

以上时间为 GMT+8时间



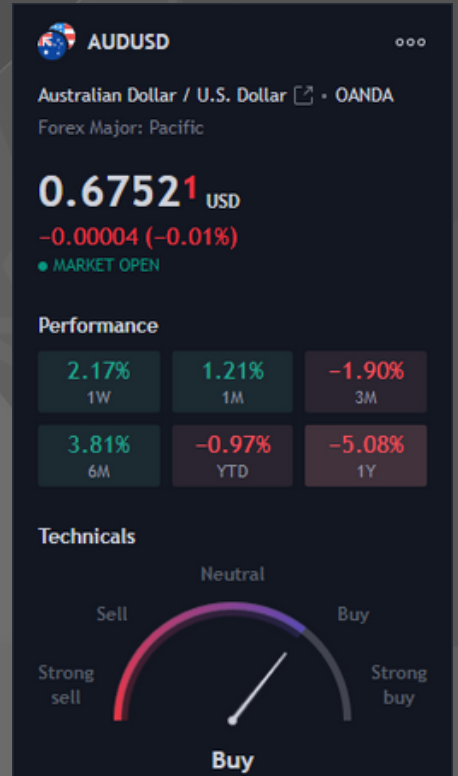
## AUDUSD 澳元兑美元

### 基本面:

澳元/美元在 0.6400 附近保持较低水平, 在五周下跌趋势中刷新年度低点后, 努力寻找明确的方向。澳元兑美元最近的不作为可能与中国出台更多刺激措施的希望以及中国人民银行(PBoC)利率决定前的谨慎情绪有关。更重要的是, 8 月采购经理人指数 (PMI) 和杰克逊霍尔研讨会之前的市场盘整刺激了风险晴雨表对。

### 技术面:

澳元/美元的下行趋势依然完好, 但未能收于 11 月 10 日低点 0.6386 下方, 令买家对价格走高抱有希望。尽管如此, 澳元/美元可能会重新测试 0.6400, 随后挑战年初至今的新低点 0.6364。如果澳元/美元果断跌破后者, 预计澳元/美元将在 0.6200 之前触及 11 月 3 日波动低点 0.6272。否则, 澳元/美元可能会瞄准 5 月 31 日低点 0.6458, 然后挑战 0.6500 关口。



第一支撑位: 0.63671附近  
第二支撑位: 0.63269附近

第一阻力位: 0.64490附近  
第二阻力位: 0.65215附近

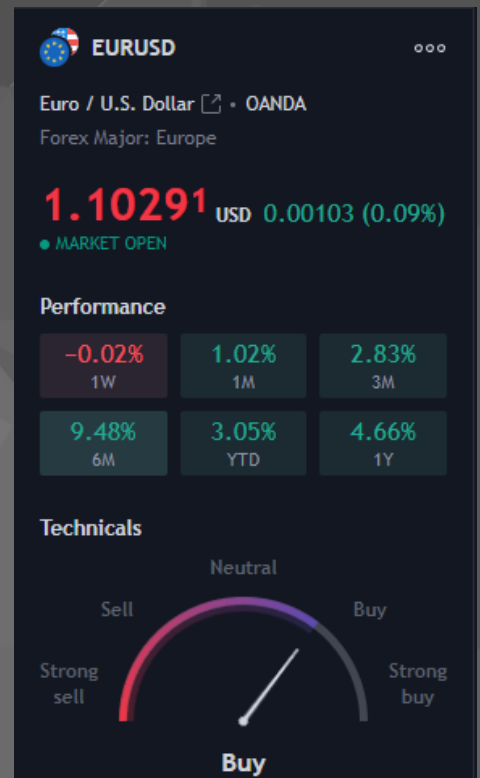
## EURUSD 欧元兑美元

### 基本面:

欧元/美元在 1.0880 附近徘徊，空头在自 7 月底以来连续占据主导地位后，在六周以来的最低水平上稍事休息。也就是说，欧元对的最新盘整可能与市场为本周顶级数据/事件做的准备有关，尤其是在周一日历清淡的情况下。然而，由于最新的欧盟/美国数据和市场情绪有利于美元，看跌偏见依然存在。

### 技术面:

尽管近乎超卖的 RSI (14) 线对欧元/美元空头构成挑战，但 100 日指数移动均线 (EMA) 与 7 月 18 日以来向下倾斜的趋势线趋同，截至发稿时接近 1.0905-10，但仍保持警惕。欧元货币对立即复苏。



第一支撑位: 1.08441附近  
第二支撑位: 1.08063附近

第一阻力位: 1.09169附近  
第二阻力位: 1.09548附近

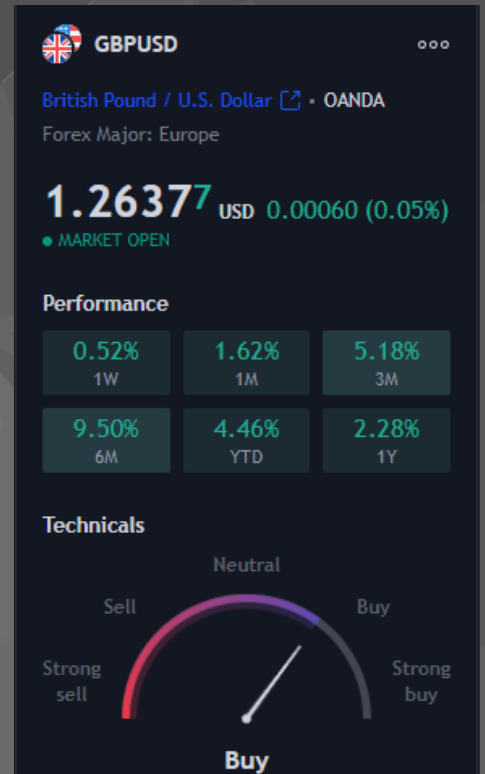


基本面:

英镑/美元买家在上周击败空头后，在连续四周下跌后，难以继续控制局面。至此，英镑兑美元在周一亚洲时段早盘时段在 1.2740-30 附近徘徊，此前该货币对首次出现五周来的上涨。尽管如此，在本周顶级数据/事件刺激英镑买家之前，新一轮的英国住房和就业信号似乎加入了市场的谨慎情绪。

技术面:

4小时图上的相对强弱指数 (RSI) 指标回落至50，反映出看涨动能的丧失。尽管如此，英镑/美元继续在 7 月份以来的下降回归通道之外交易，可能会打消卖家押注持续下跌的念头。1.2700 (心理水平，下行通道上限) 为第一支撑位。4小时收盘价低于该水平可能会为进一步跌向1.2650 (静态水平) 和1.2615 (8月15日低点，下降通道中点) 铺平道路。



第一支撑位: 1.26834附近  
第二支撑位: 1.26245附近

第一阻力位: 1.27846附近  
第二阻力位: 1.28215附近

**基本面：**

美元/日元周一连续第三天保持守势，尽管在亚洲时段设法保持在 145.00 心理关口上方。关于日本当局可能干预外汇市场以支撑本国货币的猜测，以及迫在眉睫的衰退风险，继续为避险日元提供一些支撑。这与美元（USD）价格走势疲弱一起被视为美元/日元货币对的阻力关键因素。然而，下行空间似乎有限，至少目前如此，因为交易员似乎不愿意进行激进的押注，而是更愿意等待有关美联储未来加息路径的新线索。

**技术面：**

从技术角度来看，过去一周半左右的强劲上涨一直沿着向上倾斜的趋势通道。再加上上周突破 145.00 心理关口，增加了美元/日元对积极前景的可信度。也就是说，1 小时图表上的相对强弱指数 (RSI) 正出现轻微超买状况，需要多头交易者保持谨慎。因此，任何后续上涨都更有可能遇到强劲阻力，并在 146.00 关口附近受到限制，该关口代表上述趋势通道的顶部边界。



第一支撑位: 145.000附近  
第二支撑位: 143.500附近

第一阻力位: 146.500附近  
第二阻力位: 147.000附近

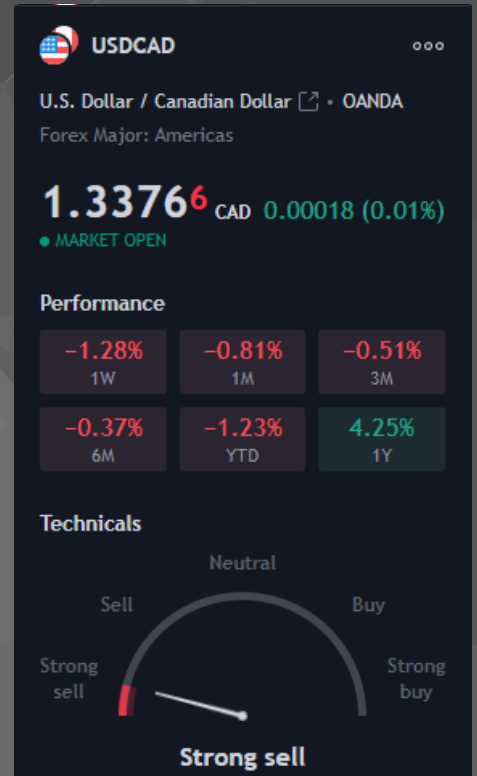


基本面:

美元/加元在周一亚洲早盘触及5月份以来的最高水平后,在1.3500关口上方横盘整理。该货币对目前交投于1.3542附近,当日下跌0.08%。与此同时,由于加拿大是美国最大的石油出口国,油价下跌削弱了加元。强劲的美国零售销售和强劲的劳动力数据强化了美联储再次加息的理由。联邦公开市场委员会会议纪要上周强调,通胀仍然高得令人无法接受,可能需要进一步收紧货币政策才能使通胀达到目标。

技术面:

澳元/美元的下行趋势依然完好,但未能收于11月10日低点0.6386下方,令买家对价格走高抱有希望。尽管如此,澳元/美元可能会重新测试0.6400,随后挑战年初至今的新低点0.6364。如果澳元/美元果断跌破后者,预计澳元/美元将在0.6200之前触及11月3日波动低点0.6272。否则,澳元/美元可能会瞄准5月31日低点0.6458,然后挑战0.6500关口。



第一支撑位: 1.34985附近  
第二支撑位: 1.34399附近

第一阻力位: 1.35779附近  
第二阻力位: 1.36677附近

## XAUUSD 现货黄金

## 基本面:

黄金价格 (XAU/美元) 在过去连续四周下跌后, 本周交易开始于 1,890 美元附近表现不佳。在此过程中, 金价在自 3 月份以来的最低水平上舔舐伤口, 同时在本周顶级数据/事件之前市场的谨慎情绪中努力获得牵引力。尽管如此, 尽管技术分析表明价格出现修正性反弹, 但美元走强仍对 XAU/美元构成下行压力。

## 技术面:

金价仍处于3月中旬以来的最低水平。然而, 下降楔形看涨图表的形成与相对强弱指数 (RSI) 线 (位于 14) 的超卖状况相结合, 表明 XAU/USD 正在触底, 这反过来表明价格将出现修正性反弹。因此, 在接近 1,860 美元附近 6.5 个月的水平支撑区域之前, 1,880 美元附近的楔形底线似乎是黄金空头面临的直接挑战。相反, 每日收盘价突破 1,900 美元门槛将确认看涨图表形态, 暗示理论目标为 1,990 美元。



第一支撑位: 1879附近  
第二支撑位: 1857附近

第一阻力位: 1900附近  
第二阻力位: 1911附近



**基本面:**

美国周五报告称，截至 8 月 18 日当周，贝克休斯每周钻机数量从之前的 525 台减少至 520 台。从这个意义上说，这些数据表明美国石油产量大幅下滑，这可能会加剧全球供应紧张。推动价格上涨。话虽如此，中国脆弱的经济形势可能会限制 WTI 的上行潜力。周四，中国房地产巨头恒大向美国法院申请破产保护，因担心疫情蔓延全球而引发市场负面情绪。

**技术面:**

西德克萨斯中质原油 (WTI) 价格升至 81.30 美元的 20 日简单移动平均线 (SMA) 上方，涨幅超过 1%。



第一支撑位: 78附近  
第二支撑位: 77附近

第一阻力位: 82附近  
第二阻力位: 83附近

### 免责声明

本文所有交易信息仅为您的投资决策作参考，并不是投资建议。

我们为您提供的部分信息由第三方提供。

其准确性、完整性、真实性、即时性Rallyville Markets不作任何形式的担保。