



RALLYVILLE MARKETS

# 2023年8月2日 市场分析报告

09:00AM 北京时间制



时间	区域	指标	前值	预测值	公布值	重要性	利多 利空	解读
04:30		美国截至7月28日当周API每周原油进口(万桶)	3.9		-86.7	高		
04:30		美国截至7月28日当周API原油库存变动(万桶)	131.9	-90	-1540	高	利多 加元 原油	
		--美国截至7月28日当周API汽油库存变动(万桶)	-104.3	-136.7	-168	高	利多 加元 原油	
04:30		美国截至7月28日当周API每周成品油进口(万桶)	24.2		7	高		
06:30		美国7月31日COMEX黄金库存-每日更新(百盎司)	222096.87		222095.91	高		
06:30		美国8月1日SPDR黄金持仓-每日更新(吨)	912.93		909.18	高		
		--美国8月1日iShares白银持仓-每日更新(吨)	14050.89		14042.33	高		
		--美国8月1日iShares黄金持仓-每日更新(吨)	444.28		443.81	高		
06:45		新西兰第二季度失业率(%)	3.4	3.5	3.6	高	利空 美元 利多 纽元	
15:00		瑞士第三季度消费者信心指数-SECO季调后	-29.7	-25		高		
20:15		美国7月ADP就业人数变动(万)	49.7	18.9		高		
22:30		美国截至7月28日当周EIA原油库存变动(万桶)	-60			高		
		--美国截至7月28日当周EIA精炼油库存变动(万桶)	-24.5	81.7		高		
		--美国截至7月28日当周EIA汽油库存变动(万桶)	-78.6	-136.7		高		
		--美国截至7月28日当周EIA每周原油进口(万桶)	-158.4			高		

以上时间为 GMT+8时间

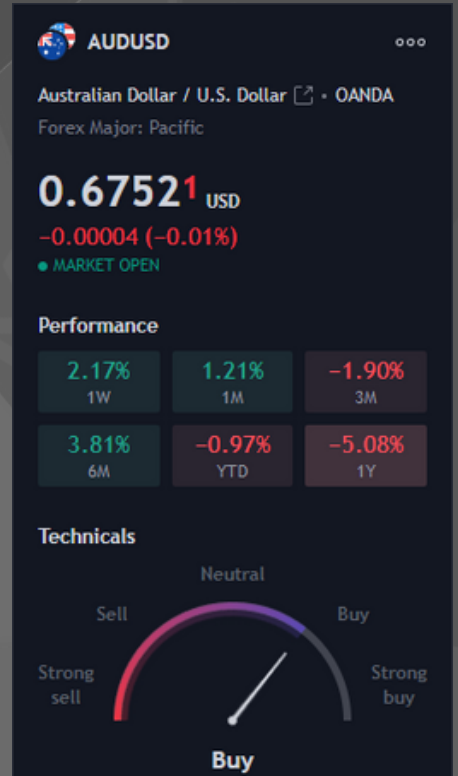
## AUDUSD 澳元兑美元

### 基本面:

周三早些时候，澳元/美元在亚太区的一个月来最低水平上保持在 0.6615-20 附近的防御水平。澳元兑美元汇率难以为美元从多日高点回落而欢呼，同时又保持澳大利亚储备银行（RBA）造成的担忧完好无损。

### 技术面:

在无法突破20日简单移动均线（SMA）并失去动能后，澳元/美元跟随澳洲联储的脚步，跌跌撞撞，扩大跌幅，跌至7月6日以来的最低水平0.6602。该货币对已能够守住0.6600上方，这是控制跌势的关键支撑区域。倾向下行，但需要跌破上述水平才能打开更多损失的大门，最初目标为 0.6560。四小时图上，趋势偏向向下；然而，技术指标提供了一些盘整的可能性，动能转向北方，相对强弱指数 (RSI) 趋于平缓于 70 左右。



第一支撑位: 0.65797附近  
第二支撑位: 0.65419附近

第一阻力位: 0.66444附近  
第二阻力位: 0.66992附近



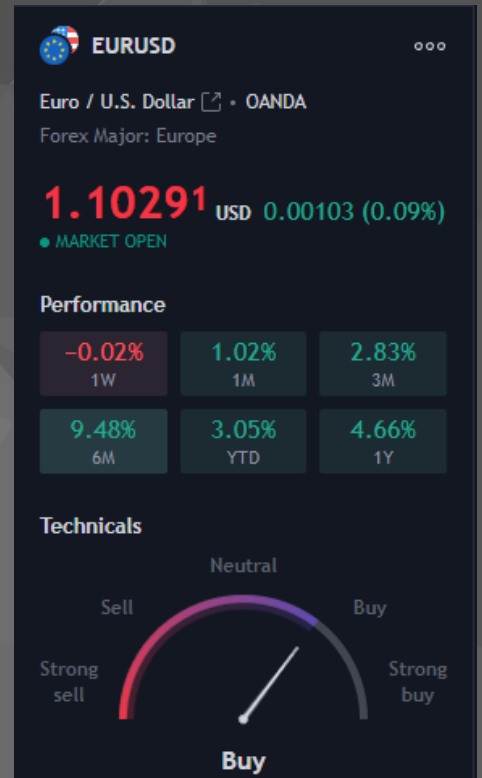
### EURUSD 欧元兑美元

#### 基本面:

欧元/美元证明了美国信用评级意外下调的合理性，但在周三亚洲时段早盘时段升至 1.1010。在关键美国自动数据处理 (ADP) 就业变化 (周五非农就业数据 (NFP) 的早期信号) 之前，欧元扭转了前一天的跌势，这是第三天的首次跌幅

#### 技术面:

欧元/美元周二小幅下跌，倾向下行；然而，该货币对一直能够保持在上升趋势线上方以及强支撑区域1.0950/60上方。跌破该支撑位可能会引发加速下行至1.0910，55日和100日简单移动平均线在此等待。从好的方面来看，欧元需要升破1.1070 (20日移动均线) 才能改善前景。



第一支撑位: 1.09473附近  
第二支撑位: 1.08957附近

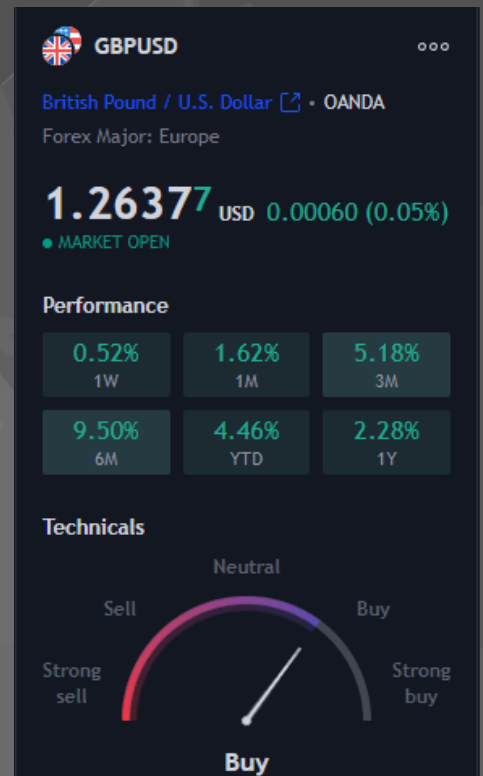
第一阻力位: 1.10167附近  
第二阻力位: 1.10465附近

**基本面：**

英镑/美元在周三亚洲时段早盘回落至 1.2780，扭转了周二从 1.2750 支撑位汇合处的修正反弹。在此过程中，英镑兑美元证明了市场因美国信用评级下调而产生的避险情绪是合理的，并从对英国央行（BoE）的鸽派担忧中汲取了线索。惠誉将美国政府 AAA 信用评级下调至 AA+，美元回落 除了近期美元因信用评级下调消息而大幅回落外，美国ADP就业变化前的谨慎情绪以及对英国经济衰退的担忧也令英镑/美元价格承压。

**技术面：**

从技术上讲，看跌的 MACD 信号和稳定的 RSI (14) 线加上英镑无法捍卫从关键支撑位 1.2750 汇合处（包括 50 EMA 和 5 个月上升趋势线）的反弹，让空头保持希望。然而，英镑/美元空头要想进一步统治，就必须明确下行突破 1.2750。在这种情况下，5 月的高点 1.2680 和 6 月底的 1.2590 左右的波动低点将吸引卖家。



第一支撑位: 1.27318附近  
第二支撑位: 1.26836附近

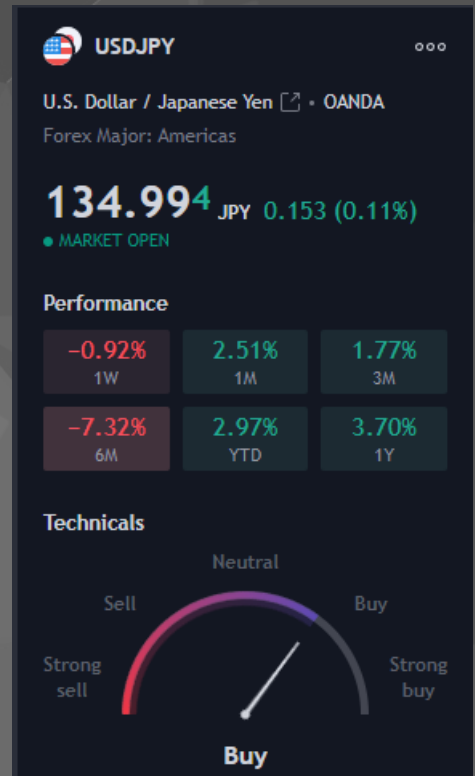
第一阻力位: 1.28255附近  
第二阻力位: 1.28818附近

**基本面:**

美元/日元在周三亚洲时段遇到了一些供应，并侵蚀了前一天的部分强劲涨幅，达到143.55区域，即三周高点。然而，现货价格从日低点反弹了几个点，目前交投于 143.00 关口上方，当日下跌不到 0.20%。惠誉将美国政府信用评级从 AAA 下调至 AA+，理由是对该国财政状况和债务负担的担忧，导致美元小幅走软。

**技术面:**

美元/日元货币对在上周从 138.00 附近强劲反弹的基础上，周二攀升至逾三周高点，过去三个交易日累计上涨约 475 点。欧洲时段早盘，现货价格维持小幅盘中涨幅，目前交投于 142.70 区域附近，全天下涨近 0.30%。



第一支撑位: 142.000附近  
第二支撑位: 140.773附近

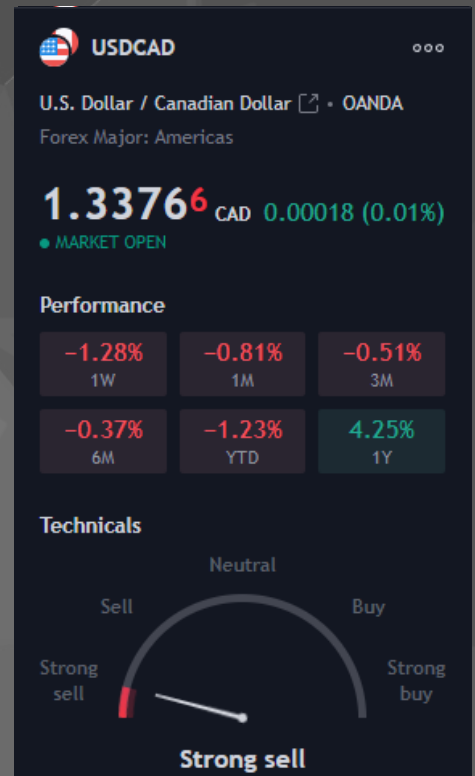
第一阻力位: 145.000附近  
第二阻力位: 146.744附近

**基本面:**

美元/加元突破1.3250并攀升至1.3299，达到7月10日以来的最高水平。该货币对在1.3250至1.3150之间连续几天横盘整理。美国经济数据好坏参半，6月份JOLTS职位空缺数量低于预期，为958万个，而市场普遍预期为962万个。ISM制造业指数PMI从6月的46升至7月的46.4，低于预期的46.8。

**技术面:**

美元/加元的前景转为看涨，因为该货币对守住关键阻力区域 1.3250 上方。当高于这一水平时，似乎可能会出现更多上涨。下一个阻力位是1.3300/10区域，上方是1.3350。1.3250区域现已成为直接支撑。跌破该水平将使该货币对回到熟悉的区间。下一个支撑位为 1.3195。



第一支撑位: 1.32582附近  
第二支撑位: 1.32058附近

第一阻力位: 1.33738附近  
第二阻力位: 1.34518附近

## XAUUSD 现货黄金

## 基本面:

黄金价格 (XAU/美元) 在周三的亚洲时段开盘就表现抢眼, 从一周最低水平以及 200 移动均线关键支撑位反弹, 因为它证明了评级巨头惠誉美国政府降息的合理性收视率。在此过程中, 黄金收复了前一天的严重跌幅, 小幅上涨至 1,950 美元左右。然而, 在今天的美国自动数据处理 (ADP) 就业变化之前, 空头仍然抱有希望, 这是周五非农就业数据 (NFP) 的早期信号。

## 技术面:

随着卖家在 1,942 美元关键 SMA 支撑位附近休息, 金价再次从 200 SMA 反弹。相对强弱指数 (RSI) 和 XAU/USD 价格的较低高点的形成凸显了看跌倾向, RSI 位于 14。此外, 平滑异同移动平均线 (MACD) 的看跌信号也吸引了黄金卖家。然而, 对于黄金空头来说, 明显的下行突破 1,942 美元并不是一个开放的机会。



第一支撑位: 1939附近  
第二支撑位: 1932附近

第一阻力位: 1953附近  
第二阻力位: 1963附近



基本面:

WTI 连续第五周延续涨势，从 4 月 14 日以来的最高点 82.12 美元回落。截至 7 月 28 日当周，美国原油库存减少约 1,540 万桶。中美紧张局势升级可能会对美国原油库存造成一定压力。西德克萨斯中质原油 (WTI) 价格。

技术面:

考虑到日线图，WTI 显示出短期看涨情绪。相对强弱指数 (RSI) 位于中线上方，呈向北倾斜的正值区域，同时移动均线趋同背离 (MACD) 的积极迹象也支持了这一观点，该指标显示绿色条，表明看涨趋势正在加强。



第一支撑位: 78附近  
第二支撑位: 77附近

第一阻力位: 83附近  
第二阻力位: 84附近

### 免责声明

本文所有交易信息仅为您的投资决策作参考，并不是投资建议。

我们为您提供的部分信息由第三方提供。

其准确性、完整性、真实性、即时性Rallyville Markets不作任何形式的担保。