



2023年7月31日 市场分析报告

09:00AM 北京时间制



时间	区域	指标	前值	预测值	公布值	重要性	利多 利空	解读
09:30		中国7月官方制造业PMI	49	49.2	49.3	高	利多 金银 石油	
14:00		德国6月实际零售销售月率(%)	0.4	-0.5		高		
		--德国6月实际零售销售年率(%)	-3.6	-0.9		高		
15:00		瑞士6月官方储备资产(亿瑞郎)	8072.11			高		
17:00		欧元区7月核心调和CPI年率-未季调初值(%)	6.8			高		
17:00		欧元区第二季度季调后GDP季率初值(%)	-0.1	0.1		高		
		--欧元区第二季度季调后GDP年率初值(%)	1	0.4		高		
17:00		欧元区7月调和CPI年率-未季调初值(%)	5.5	5.3		高		
21:45		美国7月芝加哥PMI	41.5	43.5		高		

以上时间为 GMT+8时间



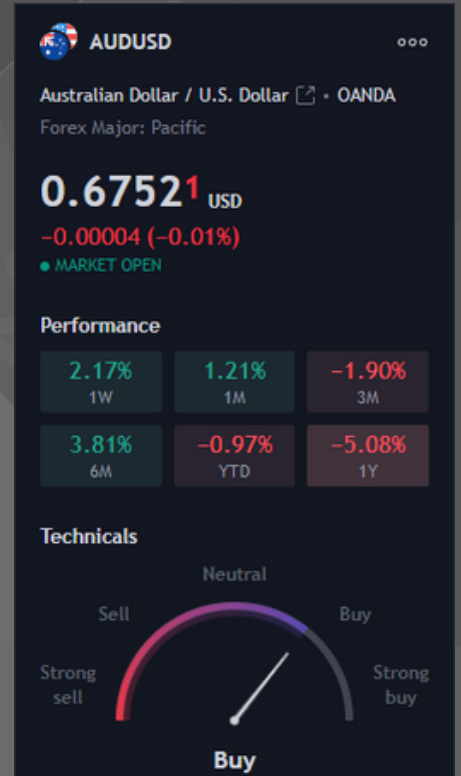
AUDUSD 澳元兑美元

基本面:

澳元/美元毫无意外地开始了关键的一周，在连续两周下跌后升至0.6650。由于市场参与者等待本周澳大利亚储备银行（RBA）货币政策会议的公告，澳元持续处于三周以来的最低水平。

技术面:

澳元/美元不仅在0.6800上方遭到拒绝，而且大幅反转，跌破关键支撑位并跌破20日简单移动平均线（SMA）。强支撑区域位于0.6685至0.6700之间，其中包含水平水平、55、100和200移动平均线以及上升趋势线。下方盘整将使该货币对变得脆弱，暴露在0.6600附近的7月低点。



第一支撑位: 0.66234附近
第二支撑位: 0.65927附近

第一阻力位: 0.67213附近
第二阻力位: 0.68156附近

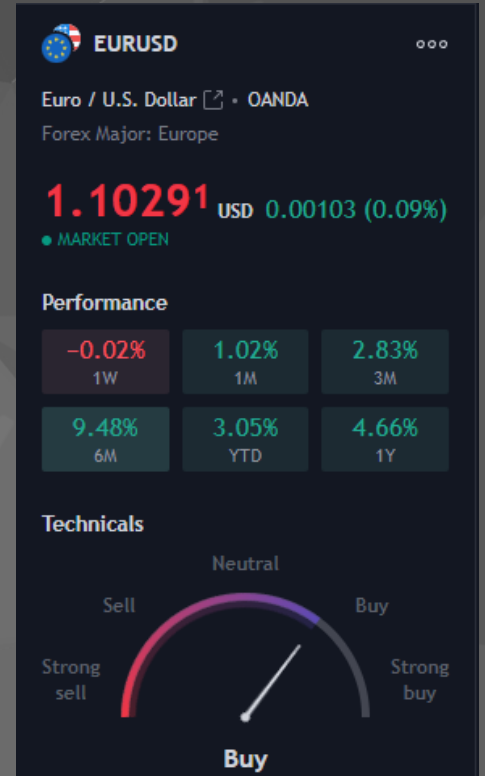
EURUSD 欧元兑美元

基本面:

周一亚洲早盘，欧元/美元上涨，巩固两周跌势，截至发稿时在 1.1025 附近温和上涨。在此过程中，欧元兑现了欧洲央行(ECB)官员以及美联储(Fed)决策者最新言论的合理性，同时延续了前一天从多日低点的反弹，主要受到美国数据疲软的支撑。欧洲央行行长拉加德周末在接受法国《费加罗报》采访时表示，法国、德国和西班牙的最新经济产出数据“相当令人鼓舞”。

技术面:

10 日均线 和 21 日均线的收敛限制了欧元/美元货币对在 1.1065-70 附近的直接上行空间。然而，值得注意的是，除非日收盘价低于两个月的上升支撑线（截至发稿时接近 1.0975），否则欧元对仍然不受空头关注。尽管如此，MACD 和 RSI 指标确实表明该货币对将继续南下。



第一支撑位: 1.09588附近
第二支撑位: 1.08511附近

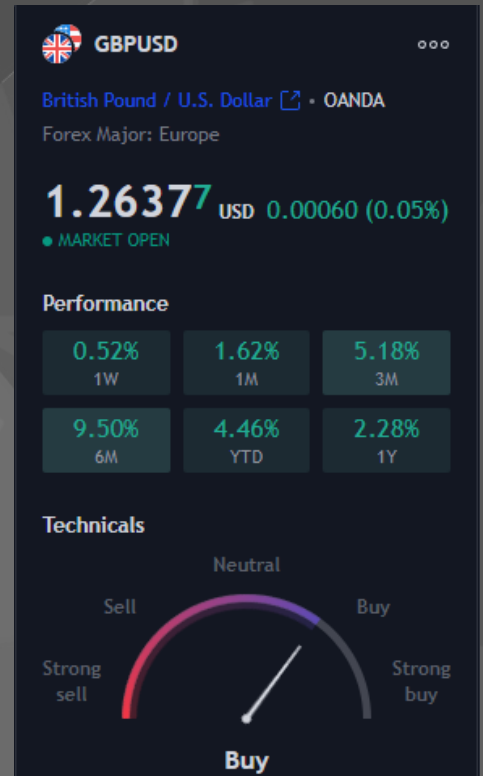
第一阻力位: 1.11464附近
第二阻力位: 1.12707附近

基本面：

英镑/美元受益于本周开局疲软美元回落，其中包括最重要的英国央行（BoE）货币政策会议和美国非农就业数据（NFP）。尽管如此，在上周小幅下跌后，截至发稿时英镑兑美元在 1.2860 附近小幅上涨。尽管如此，由于中国的周末头条新闻和明尼阿波利斯联邦储备银行行长尼尔·卡什卡利的评论，美元指数（DXY）延续了前一天从三周高点的回落。此外，英国央行（BoE）加息 0.25% 的希望也让英镑收复近期跌幅。

技术面：

周线图上的十字星烛台以及从截至发稿时接近 1.2820 的五周上升支撑线明显反弹，表明英镑/美元货币对进一步复苏。然而，值得注意的是，1.2890 附近的 10 日均线障碍限制了该货币对自 7 月 19 日以来的上涨。



第一支撑位: 1.27770附近
第二支撑位: 1.26921附近

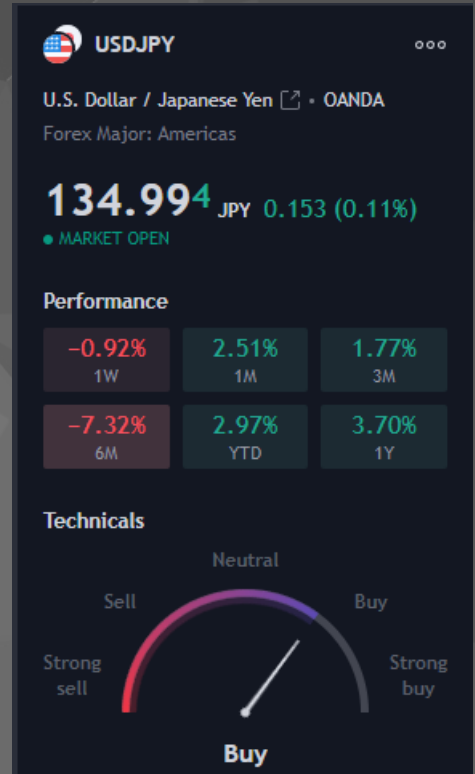
第一阻力位: 1.29905附近
第二阻力位: 1.31404附近

基本面:

美元/日元汇率在周五盘中从 138.00 附近（即一周半低点）稳健反弹超过 300 点，并以疲软的基调开启了新的一周。亚洲时段现货价格保持守势，目前交投于 140.80-140.75 区域附近，当日下跌 0.25%。由于潜在价格压力有消退的迹象，美元（USD）周一小幅走低，并被视作阻碍美元/日元汇率的关键因素。

技术面:

美元/日元短期技术前景为中性至看涨。指标有所走强，但仍处于负值区域，而该货币对受到 20 日简单移动平均线 (SMA) 140.93 的限制。



第一支撑位: 140.608附近
 第二支撑位: 138.661附近

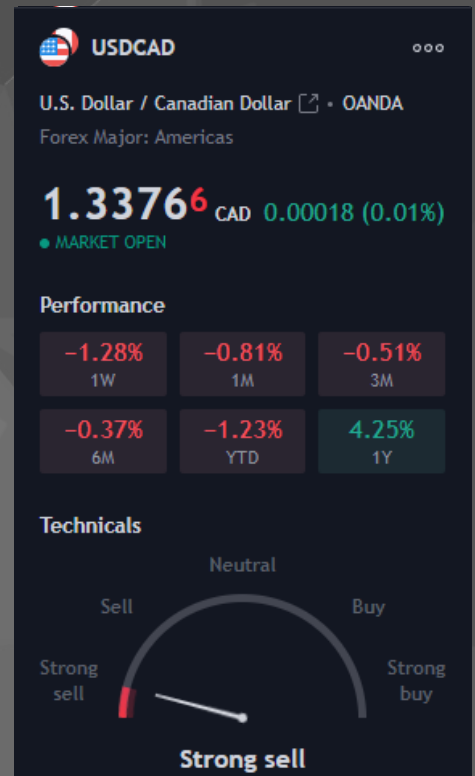
第一阻力位: 142.000附近
 第二阻力位: 145.000附近

基本面:

美国和加拿大经济数据公布后，美元/加元跌至1.3200区域，但随后反弹，接近关键阻力区域1.3250。该货币对触及周高点1.3248，但因继续横盘整理而未能突破走高，并即将于本周收盘不变。

技术面:

美元/加元跌破去年以来的趋势线，导致稳步下跌。迄今为止，它捍卫了1.3110的预测。日线MACD已开始出现正背离，表明缺乏稳定的下行动力。不排除短期反弹至1.3300附近的50日均线以及本月早些时候达到的高点1.3385。



第一支撑位: 1.32000附近
第二支撑位: 1.31440附近

第一阻力位: 1.32872附近
第二阻力位: 1.33893附近

XAUUSD 现货黄金

基本面:

黄金价格 (XAU/美元) 维持周五从两周多低点回升的势头, 同时在周一亚洲早盘时段将买盘提升至 1,960 美元。在此过程中, XAU/美元证明了周五悲观的美国通胀线索的合理性, 也证明了中国周末的头条新闻以及明尼阿波利斯联邦储备银行行长尼尔·卡什卡利的鸽派言论的合理性。尽管如此, 在美元因乐观的美国经济增长数据以及美联储准备九月加息而欢呼之后, XAU/美元出现四周以来的首次下跌。

技术面:

金价突破了一个月来的上涨支撑线, 目前是 1,963 美元附近的直接阻力位, 并帮助空头欢庆了四年来的首次周跌幅。然而, 200 移动平均线加入了位于 14 的相对强弱指数 (RSI) 线的超卖条件, 引发了金属随后的修正性反弹。然而, 复苏走势也获得了移动平均线收敛与发散 (MACD) 指标即将出现的牛市交叉的支持。



第一支撑位: 1941附近
第二支撑位: 1933附近

第一阻力位: 1969附近
第二阻力位: 1982附近

基本面:

亚洲早盘，美国原油基准西德克萨斯中质原油 (WTI) 目前交投于 80.20 美元关口附近。周五公布美国个人消费支出 (PCE) 价格指数和密歇根消费者信心指数后，WTI 价格从数周高点回落。石油交易商将密切关注中国通胀数据以及中国经济刺激计划的进展，以获得今日晚些时候的新动力。

技术面:

WTI 价格突破了每日形成的下降三角形图表模式。突破上述图表模式会导致价格变动范围扩大和成交量增加。向上倾斜的 20 周期指数移动均线 (EMA) 位于 76.00 美元，表明短期趋势看涨。相对强弱指数 (RSI) (14) 已进入 60.00-80.00 的看涨区间，这表明上行动能活跃。



第一支撑位: 78附近
第二支撑位: 77附近

第一阻力位: 81附近
第二阻力位: 82附近

免责声明

本文所有交易信息仅为您的投资决策作参考，并不是投资建议。

我们为您提供的部分信息由第三方提供。

其准确性、完整性、真实性、即时性Rallyville Markets不作任何形式的担保。