



RALLYVILLE MARKETS

2023年7月27日 市场分析报告

09:00AM 北京时间制



14:00		德国8月Gfk消费者信心指数	-25.4	-24.7		高	
16:00		新加坡7月26日燃料总库存(万桶)	3783.1			高	
18:00		英国7月CBI零售销售差值	-9	-9		高	
19:00		加拿大7月CFIB商业晴雨表	54.1			高	
20:15		欧元区7月欧洲央行主要再融资利率(%)	4	4.25		高	
		--欧元区7月欧洲央行边际借贷利率(%)	4.25	4.50		高	
		--欧元区7月欧洲央行存款机制利率(%)	3.5	3.75		高	
20:30		美国第二季度GDP隐性平减指数季率-季调后初值(%)	4.1			高	
20:30		美国截至7月22日当周初请失业金人数(万)	22.8	23.5		高	
		--美国截至7月15日当周续请失业金人数(万)	175.4	175		高	
20:30		美国6月批发库存月率初值(%)	0	-0.1		高	
20:30		美国第二季度实际GDP年化季率初值(%)	2	1.8		高	
		--美国第二季度消费者支出年化季率初值(%)	4.2	1.4		高	
		--美国第二季度GDP价格指数季率初值(%)	4.1	3		高	
20:30		美国第二季度核心PCE物价指数年化季率初值(%)	4.9	4		高	
20:30		美国6月耐用品订单月率初值(%)	1.8	1		高	
22:00		美国6月季调后成屋签约销售指数月率(%)	-2.7	-0.5		高	

以上时间为 GMT+8时间



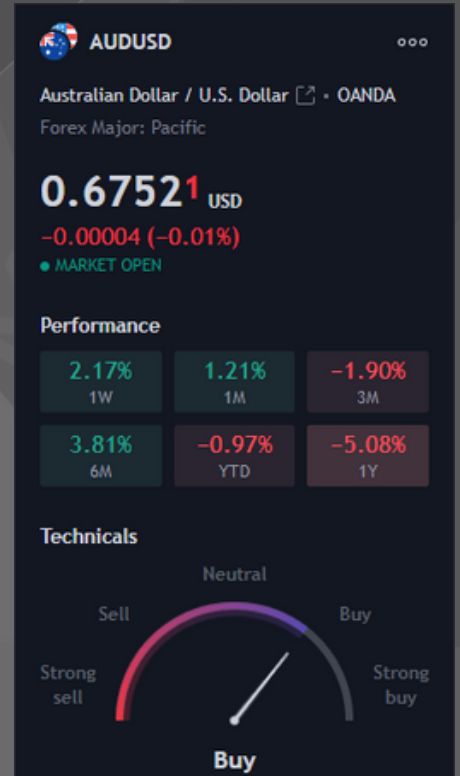
AUDUSD 澳元兑美元

基本面:

澳元/美元在美联储复苏后回落，结束了连续两天的上涨势头。对澳大利亚通胀的失望、中国的困境取代了表现平平的联邦公开市场委员会(FOMC)，鲍威尔的讲话让澳元空头充满希望。澳元通胀的更多线索正在寻找直接方向，突出了第二季度进出口价格指数。

技术面:

4小时图表，澳元/美元徘徊在0.6755-0.6729支撑区间上方。澳元/美元低于50日均线(0.67643美元)，同时保持在200日均线(0.67319美元)上方，发出近期看跌但看涨的长期价格信号。值得注意的是，50日均线收窄至200日均线，支持跌破200日均线(0.67319美元)。然而，突破50日均线(0.67643美元)将使多头上涨至0.68美元。



第一支撑位: 0.67193附近
第二支撑位: 0.66778附近

第一阻力位: 0.68428附近
第二阻力位: 0.68976附近



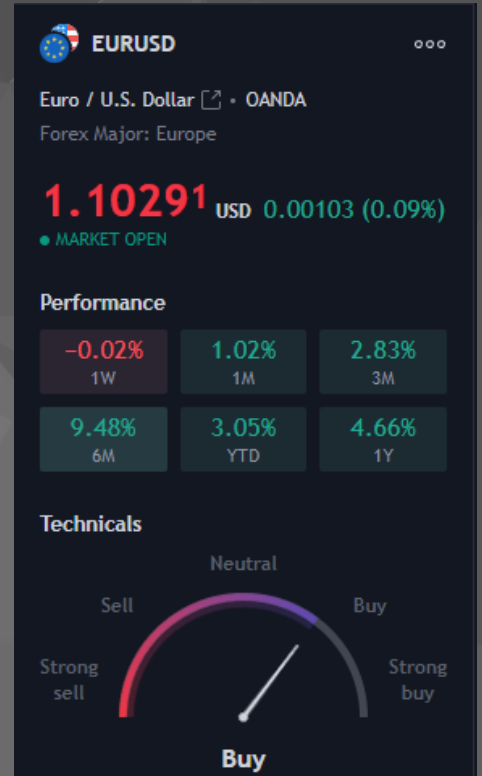
EURUSD 欧元兑美元

基本面:

亚洲时段早盘，欧元/美元延续下行趋势并小幅下跌至 1.1040 关口。由于对欧元区经济放缓的担忧出现，主要货币对周三连续六天下跌。在公布悲观的经济数据后，欧元仍面临压力。周二，IFO 研究所月度调查报告显示，7 月份德国商业景气指数从 88.6 下降至 87.3。这一结果低于市场预期的 88.0。IFO 调查主管 Klaus Wohlrabe 向路透表示，德国第三季度国内生产总值(GDP)可能出现收缩，这对欧元构成压力。

技术面:

欧元/美元测试了 20 日简单移动平均线 (SMA) 下方的水平，但成功避免日收盘价低于该水平。从低点的反弹为亚洲市场提供了一些盘整的可能性。然而，短期内的偏见仍然明显看跌。日线图整体走势向上，技术指标开始走平，也有利于未来的盘整。4 小时图上，该货币对继续看跌走势，但在跌破 1.1030 后可能会企稳。动能正在转向上行，而相对强弱指数 (RSI) 仍保持在 70。



第一支撑位: 1.10343附近
第二支撑位: 1.09431附近

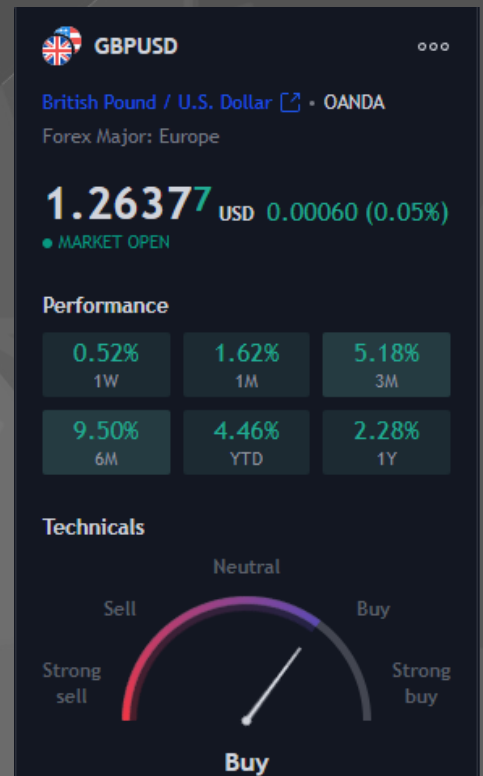
第一阻力位: 1.11395附近
第二阻力位: 1.12479附近

基本面:

英镑/美元汇率难以利用前一天从两周多低点附近的良好复苏走势，并在周三亚洲时段在 1.2900 关口附近吸引了一些卖家。现货价格目前交投于 1.2880-1.2875 区域附近，当日下跌近 0.20%，不过由于交易者热切等待备受期待的为期两天的联邦公开市场委员会(FOMC)政策会议的结果，下行空间似乎得到缓冲。

技术面:

从技术角度来看，本周早些时候现货价格成功守住了自 5 月波动低点延伸的上升趋势线，并阻止了本月早些时候触及的 2022 年 4 月以来最高水平的近期大幅修正下跌。上述支撑目前位于 1.2800 关口附近，应该成为短期交易者的关键点。令人信服的跌破可能会改变看跌交易者的倾向，并将英镑/美元货币对拖至 1.2755-1.2750 中间支撑位，并通往 1.2700 水平。



第一支撑位: 1.28779附近
第二支撑位: 1.28073附近

第一阻力位: 1.30409附近
第二阻力位: 1.31374附近

基本面：

美元/日元提振买盘，将迎来本周首个日涨幅，市场对美联储（Fed）和日本央行（BoJ）的货币政策公告做好准备，心情复杂。日元汇率从 50 日均线 and 一周上涨支撑线的汇合处反弹。

技术面：

美元/日元提振买盘，将迎来本周首个日涨幅，市场对美联储（Fed）和日本央行（BoJ）的货币政策公告做好准备，心情复杂。尽管如此，截至发稿时，日元汇率在 141.10 附近小幅上涨。在此过程中，美元/日元货币对从 50 日均线 and 一周上升支撑线的汇合处反弹。MACD 上迫在眉睫的牛市交叉为上行趋势增添了力量。



第一支撑位: 139.235附近
第二支撑位: 137.771附近

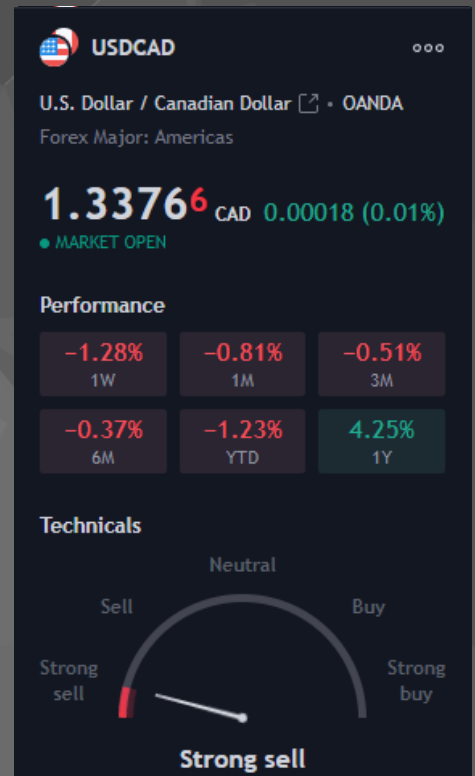
第一阻力位: 140.700附近
第二阻力位: 141.928附近

基本面：

继前一天的良好双向价格波动之后，美元/加元吸引了新的买盘，并在周三亚洲时段稳步攀升至接近 1.3200 关口。然而，由于交易员热切等待定于今晚早些时候公布的备受期待的为期两天的联邦公开市场委员会 (FOMC) 货币政策会议的结果，现货价格仍局限于过去一周左右的熟悉交易区间。人们普遍预计美联储 (Fed) 将加息 25 个基点。

技术面：

如果上述情况发生，第一个阻力位将是 50 日指数移动平均线 (EMA) 1.3293，然后突破 1.3300，到达 200 日和 100 日 EMA 汇合点 1.3362/1.3366。上行风险位于 1.3400。尽管如此，美元/加元的最小阻力路径是向下，并受到 1.3214 的 20 日均线的上行缓冲。也就是说，美元/加元的第一个支撑位是周低点 1.3146，其次是 7 月 20 日波动低点 1.3119。突破后者将暴露年初至今低点 1.3092。



第一支撑位: 1.31477附近
第二支撑位: 1.31195附近

第一阻力位: 1.32307附近
第二阻力位: 1.32938附近

XAUUSD 现货黄金

基本面:

周三亚洲时段金价小幅走低，并侵蚀了隔夜从 1,951-1,952 美元区域（即一周低点上方）复苏的部分涨幅。XAU/美元目前交投于 1,960 美元上方，当日下跌 0.10%，交易者热切等待备受期待的联邦公开市场委员会 (FOMC) 会议结果，然后再进行新的定向押注。

技术面:

从技术角度来看，隔夜波动低点（围绕 1,952 美元至 1,951 美元区域）可能会保护 1,946 美元至 1,945 美元区域之前的直接下行空间。然而，一些后续抛售表明，自本月初以来的近期上涨轨迹已经结束，并为更深的损失铺平了道路。随后，金价可能会下滑至 1,934 美元水平支撑位，并进入 1,926-1,925 美元区域。



第一支撑位: 1951附近
第二支撑位: 1939附近

第一阻力位: 1989附近
第二阻力位: 2001附近

基本面:

美国原油基准西德克萨斯中质原油 (WTI) 自 4 月 19 日以来最高的每桶 79.90 美元回落后, 本周三目前交投于 79.20 美元关口附近。中国进一步刺激计划的希望以及油价趋紧的迹象 市场提振了WTI的势头。然而, 周三市场可能会变得谨慎, 投资者等待联邦公开市场委员会 (FOMC) 会议。

技术面:

根据日线图, 随着指标跃向超买状态, WTI 的上涨空间可能有限。相对强弱指数 (RSI) 处于 70.00 附近的正值区域, 而移动平均线趋同背离 (MACD) 自 6 月下旬以来一直呈绿色柱状, 表明下行修正可能即将到来。话虽如此, WTI 的整体前景看涨, 因为它已突破 20,100 日和 200 日主要简单移动平均线 (SMA), 并且 20 日和 100 日均线之间的交叉表明多头处于主导地位。



第一支撑位: 78附近
第二支撑位: 77附近

第一阻力位: 80附近
第二阻力位: 81附近

免责声明

本文所有交易信息仅为您的投资决策作参考，并不是投资建议。

我们为您提供的部分信息由第三方提供。

其准确性、完整性、真实性、即时性Rallyville Markets不作任何形式的担保。