



RALLYVILLE MARKETS

2023年7月26日 市场分析报告

09:00AM 北京时间制



09:30		澳大利亚第二季度CPI年率(%)	7	6.2	6	高	利多 利空	美元 澳元 金银	
		--澳大利亚第二季度CPI季率(%)	1.4	1	0.8	高	利多 利空	美元 澳元 金银	
09:30		澳大利亚6月统计局CPI年率-季调后(%)	5.8		5.5	高			
		--澳大利亚6月统计局CPI月率-季调后(%)	0		0.5	高			
16:00		瑞士7月瑞信/CFA经济预期指数	-30.8			高			
16:00		欧元区6月家庭贷款年率(%)	2.1			高			
16:00		欧元区6月M3广义货币(亿欧元)	160192.6			高			
20:00		美国6月营建许可月率修正值(%)	-3.7			高			
		--美国6月营建许可年化总数修正值(万户)	144			高			
22:00		美国6月季调后新屋销售年化总数(万户)	76.3	72.5		高			
22:30		美国截至7月21日当周EIA原油库存变动(万桶)	-70.8	-196.9		高			
		--美国截至7月21日当周EIA汽油库存变动(万桶)	-106.6	-197.3		高			
		--美国截至7月21日当周EIA每周原油进口(万桶)	-37.6			高			
		--美国截至7月21日当周EIA精炼油库存变动(万桶)	1.4	-6.5		高			

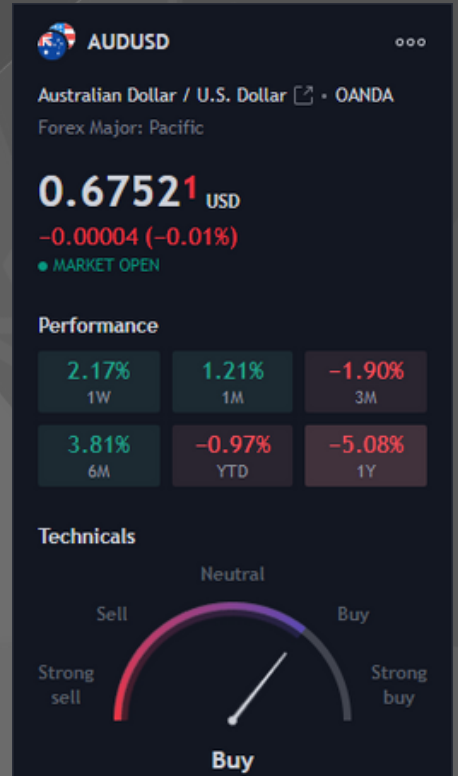
以上时间为 GMT+8时间

AUDUSD 澳元兑美元
基本面:

澳元/美元面临着向 0.6700 逼近的巨大抛售压力，在澳大利亚消费者物价指数 (CPI) 通胀低于预期后，澳元/美元下跌了近 40 点。澳大利亚通胀降温标志着澳大利亚央行暂停预期。澳元承压沉重。美联储是下一个焦点。

技术面:

澳元/美元周二再次上涨，将反弹势头从 20 日简单移动均线 (SMA) 延伸至 0.6800 区域。反弹推动日线图技术指标上行。日收盘价高于 0.6820 将为测试中期阻力区 0.6900 打开大门，该阻力位限制了 6 月和 7 月的上涨空间。相反，收盘价低于 0.6690 则表明未来会出现更多疲软，从而暴露 0.6600 附近的 7 月低点。4 小时图上，趋势偏向上行，在 0.6755 上方继续上涨的可能性仍然存在。



第一支撑位: 0.67175附近
 第二支撑位: 0.67008附近

第一阻力位: 0.67919附近
 第二阻力位: 0.68054附近



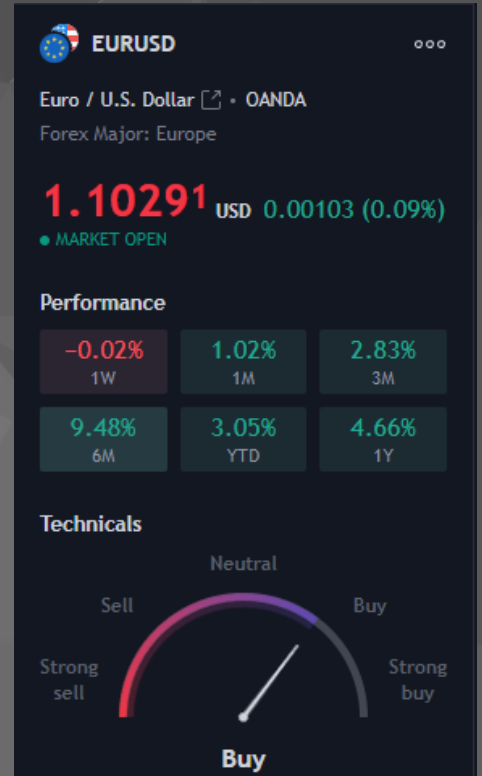
EURUSD 欧元兑美元

基本面:

亚洲时段早盘，欧元/美元延续下行趋势并小幅下跌至 1.1040 关口。由于对欧元区经济放缓的担忧出现，主要货币对周三连续六天下跌。在公布悲观的经济数据后，欧元仍面临压力。周二，IFO研究所月度调查报告显示，7月份德国商业景气指数从88.6下降至87.3。这一结果低于市场预期的88.0。IFO调查主管Klaus Wohlrabe向路透表示，德国第三季度国内生产总值(GDP)可能出现收缩，这对欧元构成压力。

技术面:

欧元/美元测试了 20 日简单移动平均线 (SMA) 下方的水平，但成功避免日收盘价低于该水平。从低点的反弹为亚洲市场提供了一些盘整的可能性。然而，短期内的偏见仍然明显看跌。日线图整体走势向上，技术指标开始走平，也有利于未来的盘整。4小时图上，该货币对继续看跌走势，但在跌破1.1030后可能会企稳。动能正在转向上行，而相对强弱指数 (RSI) 仍保持在 70。



第一支撑位: 1.10133附近
第二支撑位: 1.09776附近

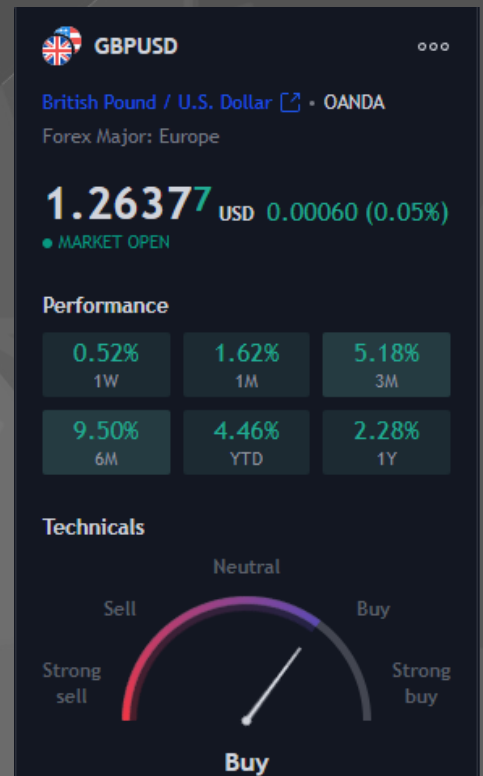
第一阻力位: 1.10928附近
第二阻力位: 1.11458附近

基本面:

英镑/美元汇率难以利用前一天从两周多低点附近的良好复苏走势，并在周三亚洲时段在 1.2900 关口附近吸引了一些卖家。现货价格目前交投于 1.2880-1.2875 区域附近，当日下跌近 0.20%，不过由于交易者热切等待备受期待的为期两天的联邦公开市场委员会(FOMC)政策会议的结果，下行空间似乎得到缓冲。

技术面:

从技术角度来看，本周早些时候现货价格成功守住了自 5 月波动低点延伸的上升趋势线，并阻止了本月早些时候触及的 2022 年 4 月以来最高水平的近期大幅修正下跌。上述支撑目前位于 1.2800 关口附近，应该成为短期交易者的关键点。令人信服的跌破可能会改变看跌交易者的倾向，并将英镑/美元货币对拖至 1.2755-1.2750 中间支撑位，并通往 1.2700 水平。



第一支撑位: 1.28362附近
第二支撑位: 1.28134附近

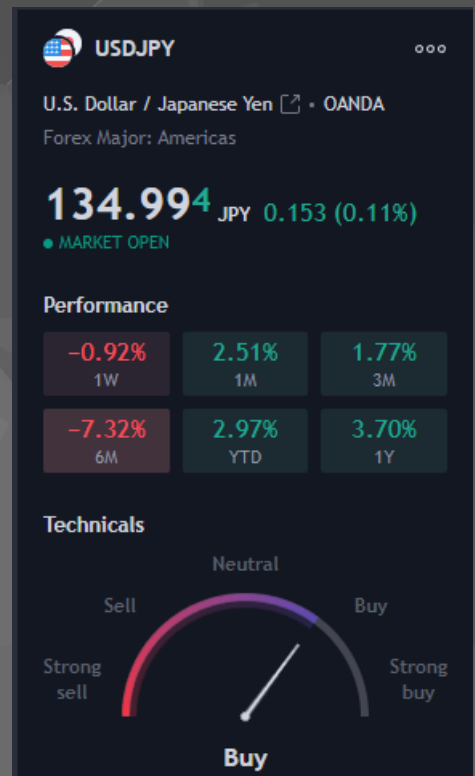
第一阻力位: 1.29032附近
第二阻力位: 1.29639附近

基本面：

美元/日元提振买盘，将迎来本周首个日涨幅，市场对美联储（Fed）和日本央行（BoJ）的货币政策公告做好准备，心情复杂。日元汇率从 50 日均线 and 一周上涨支撑线的汇合处反弹。

技术面：

美元/日元提振买盘，将迎来本周首个日涨幅，市场对美联储（Fed）和日本央行（BoJ）的货币政策公告做好准备，心情复杂。尽管如此，截至发稿时，日元汇率在 141.10 附近小幅上涨。在此过程中，美元/日元货币对从 50 日均线 and 一周上升支撑线的汇合处反弹。MACD 上迫在眉睫的牛市交叉为上行趋势增添了力量。



第一支撑位: 138.815附近
第二支撑位: 137.519附近

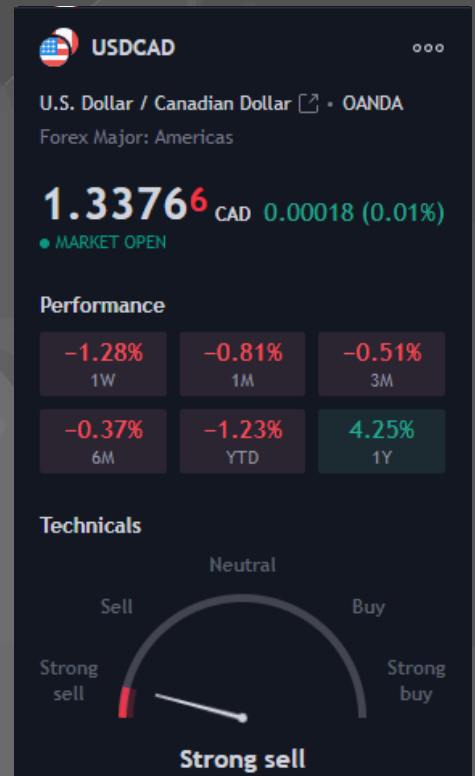
第一阻力位: 144.955附近
第二阻力位: 146.532附近

基本面：

继前一天的良好双向价格波动之后，美元/加元吸引了新的买盘，并在周三亚洲时段稳步攀升至接近 1.3200 关口。然而，由于交易员热切等待定于今晚早些时候公布的备受期待的为期两天的联邦公开市场委员会 (FOMC) 货币政策会议的结果，现货价格仍局限于过去一周左右的熟悉交易区间。人们普遍预计美联储 (Fed) 将加息 25 个基点。

技术面：

如果上述情况发生，第一个阻力位将是 50 日指数移动平均线 (EMA) 1.3293，然后突破 1.3300，到达 200 日和 100 日 EMA 汇合点 1.3362/1.3366。上行风险位于 1.3400。尽管如此，美元/加元的最小阻力路径是向下，并受到 1.3214 的 20 日均线的上行缓冲。也就是说，美元/加元的第一支撑位是周低点 1.3146，其次是 7 月 20 日波动低点 1.3119。突破后者将暴露年初至今低点 1.3092。



第一支撑位: 1.31162附近
第二支撑位: 1.30935附近

第一阻力位: 1.32317附近
第二阻力位: 1.32885附近

XAUUSD 现货黄金

基本面:

周三亚洲时段金价小幅走低，并侵蚀了隔夜从 1,951-1,952 美元区域（即一周低点上方）复苏的部分涨幅。XAU/美元目前交投于 1,960 美元上方，当日下跌 0.10%，交易者热切等待备受期待的联邦公开市场委员会 (FOMC) 会议结果，然后再进行新的定向押注。

技术面:

从技术角度来看，隔夜波动低点（围绕 1,952 美元至 1,951 美元区域）可能会保护 1,946 美元至 1,945 美元区域之前的直接下行空间。然而，一些后续抛售表明，自本月初以来的近期上涨轨迹已经结束，并为更深的损失铺平了道路。随后，金价可能会下滑至 1,934 美元水平支撑位，并进入 1,926-1,925 美元区域。



第一支撑位: 1951附近
第二支撑位: 1945附近

第一阻力位: 1973附近
第二阻力位: 1988附近

基本面:

美国原油基准西德克萨斯中质原油 (WTI) 自 4 月 19 日以来最高的每桶 79.90 美元回落后, 本周三目前交投于 79.20 美元关口附近。中国进一步刺激计划的希望以及油价趋紧的迹象 市场提振了WTI的势头。然而, 周三市场可能会变得谨慎, 投资者等待联邦公开市场委员会 (FOMC) 会议。

技术面:

根据日线图, 随着指标跃向超买状态, WTI 的上涨空间可能有限。相对强弱指数 (RSI) 处于 70.00 附近的正值区域, 而移动平均线趋同背离 (MACD) 自 6 月下旬以来一直呈绿色柱状, 表明下行修正可能即将到来。话虽如此, WTI 的整体前景看涨, 因为它已突破 20,100 日和 200 日主要简单移动平均线 (SMA), 并且 20 日和 100 日均线之间的交叉表明多头处于主导地位。



第一支撑位: 78附近
第二支撑位: 77附近

第一阻力位: 79附近
第二阻力位: 80附近

免责声明

本文所有交易信息仅为您的投资决策作参考，并不是投资建议。

我们为您提供的部分信息由第三方提供。

其准确性、完整性、真实性、即时性Rallyville Markets不作任何形式的担保。