



2023年7月21日 市场分析报告

09:00AM 北京时间制



| 时间 | 区域 | 指标 | 前值 | 预测值 | 公布值 | 重要性 | 利多 利空 | 解读 |
|-------|----|------------------------------|-----------|-----|-----------|-----|-------------------|----|
| 01:00 | | 美国7月20日10年期TIPS竞拍-高收益率(%) | 1.4 | | 1.5 | 高 | | |
| 01:00 | | 美国7月20日10年期TIPS竞拍-总金额(亿美元) | 150 | | 170 | 高 | | |
| 06:30 | | 美国7月19日COMEX黄金库存-每日更新(百盎司) | 222749.62 | | 222427.15 | 高 | | |
| 06:30 | | 美国7月20日SPDR黄金持仓-每日更新(吨) | 913.8 | | 913.8 | 高 | | |
| | | --美国7月20日iShares白银持仓-每日更新(吨) | 14133.65 | | 14099.41 | 高 | | |
| | | --美国7月20日iShares黄金持仓-每日更新(吨) | 446.02 | | 446.02 | 高 | | |
| 07:01 | | 英国7月Gfk消费者信心指数 | -24 | -26 | -30 | 高 | 利多 美元 利空 英镑 金银 | |
| 07:30 | | 日本6月全国CPI年率(%) | 3.2 | 3.3 | 3.3 | 高 | | |
| | | --日本6月全国核心CPI年率(%) | 3.2 | 3.3 | 3.3 | 高 | | |
| | | --日本6月全国核心-核心CPI年率(%) | 4.3 | | 4.2 | 高 | | |
| 14:00 | | 英国6月季调后零售销售月率(%) | 0.3 | 0.2 | | 高 | | |
| | | --英国6月季调后核心零售销售月率(%) | 0.1 | 0.2 | | 高 | | |
| 18:00 | | 英国第三季度CBI企业乐观指数 | -2 | | | 高 | | |
| 18:00 | | 英国7月CBI零售销售差值 | -9 | | | 高 | | |
| 20:30 | | 加拿大5月零售销售月率(%) | 1.1 | 0.5 | | 高 | | |
| | | --加拿大5月核心零售销售月率(%) | 1.3 | 0.3 | | 高 | | |

以上时间为 GMT+8时间



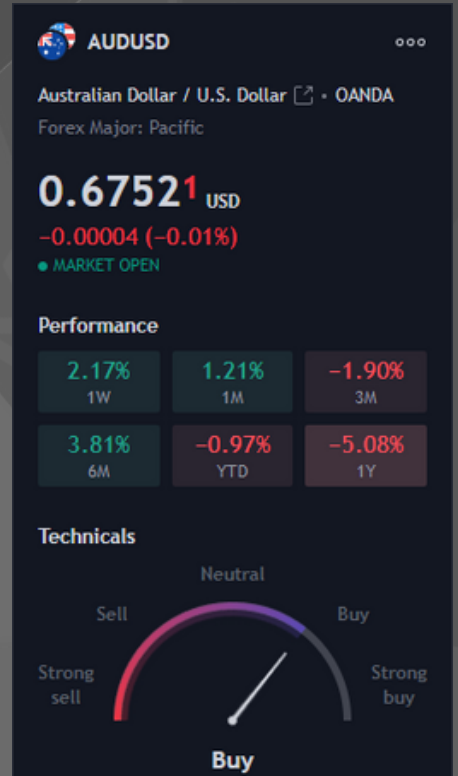
AUDUSD 澳元兑美元

基本面:

由于美元走强，澳元/美元在 0.6780 关口附近保持守势。澳大利亚就业数据暗示七月暂停后将再次加息。美国初请失业金人数全面提振美元。市场参与者等待下周的联邦公开市场委员会（FOMC）会议。

技术面:

4 小时图表，澳元/美元位于 0.6755 美元至 0.6729 美元的支撑区间上方。尽管周四交易日看涨，但澳元/美元仍低于 50 日均线（0.67800 美元），这是一个看跌信号。然而，澳元/美元仍高于 200 日均线（0.67262 美元），发出看涨的长期信号。50 日均线在 200 日均线上收窄，支撑运行在 0.6755 美元 - 0.6729 美元支撑区间和 200 日均线（0.67262 美元）。



第一支撑位: 0.67490附近
第二支撑位: 0.66831附近

第一阻力位: 0.68424附近
第二阻力位: 0.68945附近



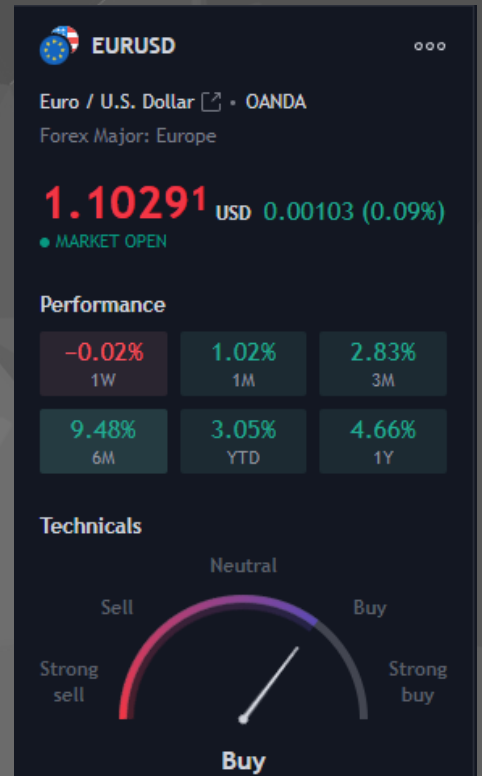
EURUSD 欧元兑美元

基本面:

欧元/美元在经历两个月来最大跌幅后企稳于周底，形成连续三天下跌趋势。美国初请失业金人数下降，科技行业表现不佳有利于收益率，美元。欧元区消费者信心乐观，欧洲央行经济预测未能给欧元多头留下深刻印象，欧洲央行的忧虑参半。

技术面:

欧元/美元突破对称三角形，随后遇到阻力位 1.1275，此后回落至 1.12。因此买家应谨慎。升破1.1275，可能会在2月底高点1.1375之前发挥1.13整数的作用。与此同时，卖家可能会寻求跌破周低点 1.1175，以将跌幅扩大至5月高点1.1090。欧元/美元已经设法收于之前的支撑位 1.1170 下方，并正在向 1.1070 - 1.1095 范围内的下一个支撑区域移动



第一支撑位: 1.10909附近
第二支撑位: 1.10106附近

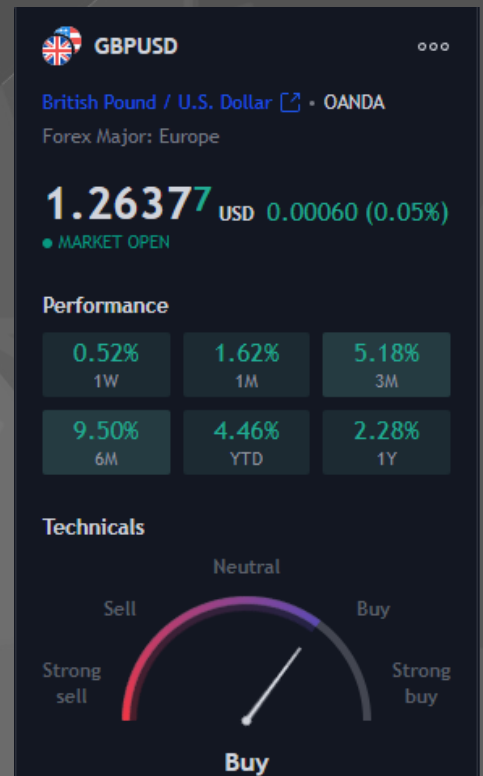
第一阻力位: 1.12544附近
第二阻力位: 1.12800附近

基本面：

周五亚洲时段开局缓慢，英镑/美元在1.2870附近徘徊，此前连续五天下跌，刷新两周低点。美元指数（DXY）受美国数据乐观和收益率反弹至两个月来最大涨幅的鼓舞，对前一天的英镑价格施加下行压力。但美国统计数据并没有令人印象深刻，无法支持美联储在下周宣布7月份以后的更多加息，这反过来可能对美元多头构成挑战。

技术面：

12天内最强的MACD看跌信号与稳定的RSI（14）线相结合，表明英镑/美元货币对将进一步下跌，特别是当它从上周创下的数月高点反转时。然而，三周上升支撑线和21-SMA可能会在1.2850-40附近挑战英镑对卖家。此后，50-SMA和3月份以来向上倾斜的趋势线的收敛，最晚接近1.2660-55，对于英镑空头的突破至关重要。



第一支撑位: 1.27498附近
第二支撑位: 1.26769附近

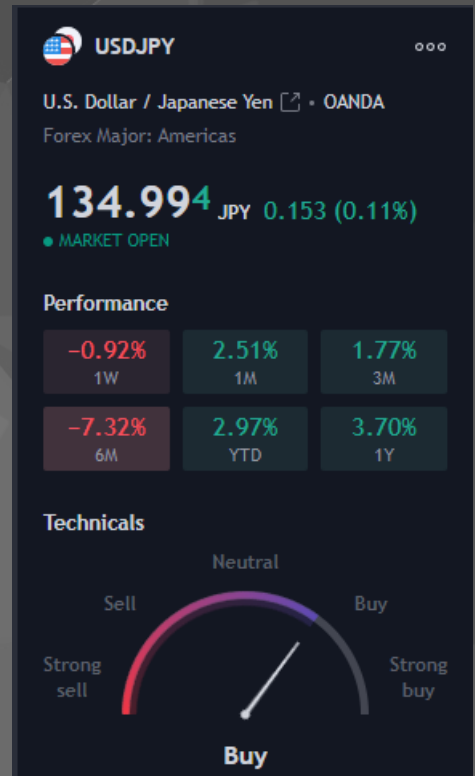
第一阻力位: 1.29643附近
第二阻力位: 1.31392附近

基本面:

股市整体走软，加上对中国经济增长放缓、中美关系恶化和地缘政治风险的担忧，有利于避险日元（日元），进而对美元/日元构成压力。日元从该国核心通胀率上升中获得额外支撑。事实上，日本统计局报告称，6月份剔除生鲜食品成本的国家核心CPI同比小幅上升至3.3%。总体CPI也达到3.3%，连续15个月高于日本央行2%的目标。

技术面:

4小时图表来看，美元/日元在140面临强劲阻力。美元/日元低于200日均线（140.603），同时保持在50日均线（139.799）上方。EMA发出看涨的近期信号，但看跌的长期信号。值得注意的是，50日均线在200日均线上收窄，表明其突破200日均线（140.603）至目标阻力区间141.2 - 141.9。然而，美元/日元跌破50日均线（139.799）将使空头在139.5 - 138.8支撑区间运行。RSI读数58.24发出看涨信号，买入压力大于卖出压力。



第一支撑位: 139.157附近
第二支撑位: 137.670附近

第一阻力位: 140.932附近
第二阻力位: 142.108附近

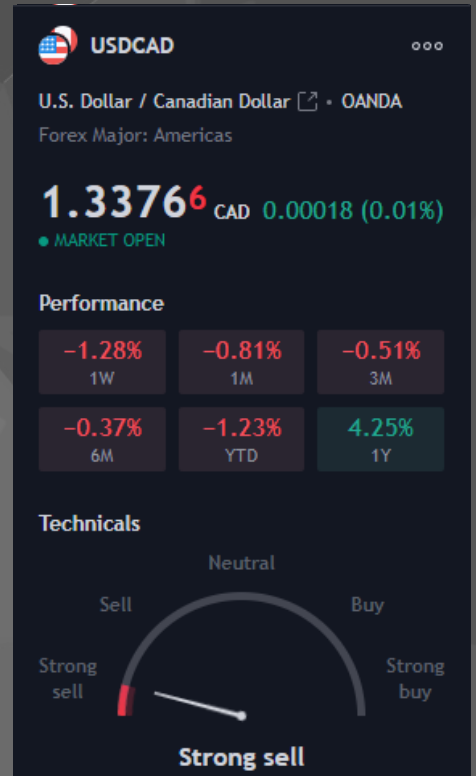


基本面:

7月第二周申请失业救济人数低于预期。美国劳工部(DOL)公布的每周数据显示,截至7月15日当周首次申请失业救济人数总计22.8万人,超过预期的24.2万人和之前的23.7万人。下周,美联储(Fed)预计将加息25个基点(bps)。

技术面:

从周线图上看,美元/加元可能处于从2021年低点开始的长期上升趋势。自2022年10月以来,汇率一直在上升趋势中横向盘整。价格最终持续走高的可能性是多头多于空头。位于1.3000上方的支撑汇合处由几条较长的移动平均线和一条主要趋势线组成,阻止了上周的跌势继续进一步走低,并为周五和周一的逆转奠定了基础



第一支撑位: 1.31233附近
第二支撑位: 1.30945附近

第一阻力位: 1.32070附近
第二阻力位: 1.32453附近

XAUUSD 现货黄金

基本面:

金价从两个月高位回落，但仍为三周上涨趋势做好准备。由于美联储的担忧显得温和，美元的复苏未能给黄金/美元空头留下多日高点的印象。中国努力释放更多全球投资、美国数据疲软支撑金价上涨。在下周联邦公开市场委员会 (FOMC) 会议之前，没有计划震动市场的重大数据/事件。

技术面:

金价缺乏看涨动力，目前正与 1,985 美元附近的九周水平阻力位发生冲突，并从最近两个月高点回落。XAU/美元回调也追踪位于 14 的相对强弱指数 (RSI) 线，该线保持在 50.0 水平之上，但从最近的多日峰值回落。这同样表明金价进一步探底。



第一支撑位: 1964附近
第二支撑位: 1949附近

第一阻力位: 1985附近
第二阻力位: 2000附近

基本面:

WTI 原油在前一天上涨后停滞不前，似乎为为期四周的上涨趋势做好了准备。悲观的EIA库存与中国的刺激措施一起为大宗商品价格带来推动力。美元从15个月低点回升，担心北京逐渐陷入衰退，在淡淡的日历中刺激石油买家。能源股暴跌、避险情绪给WTI带来下行压力。

技术面:

油价的任何走高仍受到数月下降趋势线的限制。买家需要升破76.85、下降趋势线阻力位以及昨天的高点和7月高点77.20，才能延续从67.00低点的近期多头反弹。与此同时，卖家可能会寻求跌破75.00（6月高点），以测试100移动平均线（73.50）的支撑位，创造更低的低点，并暴露20移动平均线（72.60）。跌破70.50可能会导致空头加快步伐。



第一支撑位: 75附近
第二支撑位: 73附近

第一阻力位: 77附近
第二阻力位: 78附近

免责声明

本文所有交易信息仅为您的投资决策作参考，并不是投资建议。

我们为您提供的部分信息由第三方提供。

其准确性、完整性、真实性、即时性Rallyville Markets不作任何形式的担保。