



2023年7月14日 市场分析报告

09:00AM 北京时间制



时间	区域	指标	前值	预测值	公布值	重要性	利多 利空	解读
06:30		美国7月13日SPDR黄金持仓-每日更新(吨)	914.66		914.66	高		
		--美国7月13日iShares黄金持仓-每日更新(吨)	445.67		445.67	高		
		--美国7月13日iShares白银持仓-每日更新(吨)	14399.09		14330.59	高		
06:30		美国7月12日COMEX黄金库存-每日更新(百盎司)	222828.22		222825.02	高		
17:00		欧元区5月季调后贸易帐(亿欧元)	-71			高		
20:30		美国6月进口物价指数月率(%)	-0.6	-0.1		高		
		--美国6月进口物价指数年率(%)	-5.9	-6.1		高		
22:00		美国7月密歇根大学消费者信心指数初值	64.4	65.5		高		

以上时间为 GMT+8时间



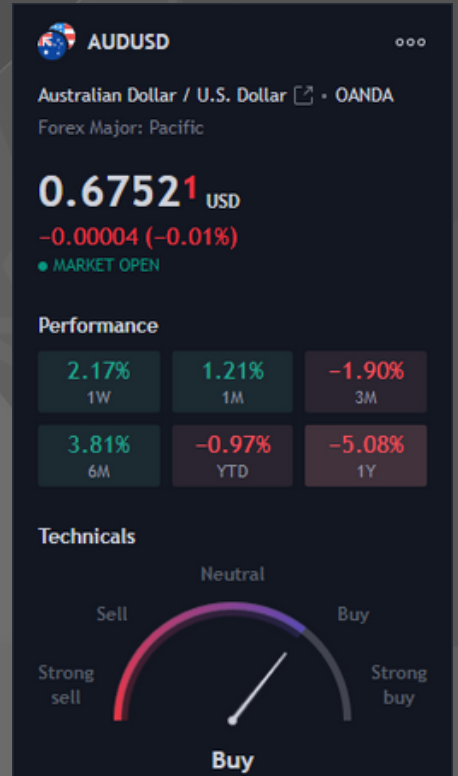
AUDUSD 澳元兑美元

基本面:

澳元/美元多头在一个月高位稍作喘息，推动连续三天上涨。澳大利亚政府宣布米歇尔·布洛克 (Michele Bullock) 担任下一任澳大利亚央行行长。布洛克最初的言论似乎不太乐观，加上美联储沃勒的鹰派声明，对澳元价格构成压力。风险催化剂，美国消费者信心数据着眼于明确方向。

技术面:

澳元/美元突破了0.6600/0.6700区间，引发了仍在继续的反弹。澳元/美元已攀升至一个月高点0.6894，略低于6月份的高点6899.0。6900.0附近的区域是前方的关键阻力位。澳元需要突破并保持在这个水平之上，以保持进一步上涨的大门。下一个障碍位于6960.0，根据4小时图表，技术指标处于超买区域，但到目前为止，没有转向下跌的迹象，表明可能会有更多上涨。



第一支撑位: 0.68201附近
第二支撑位: 0.67405附近

第一阻力位: 0.69204附近
第二阻力位: 0.69825附近

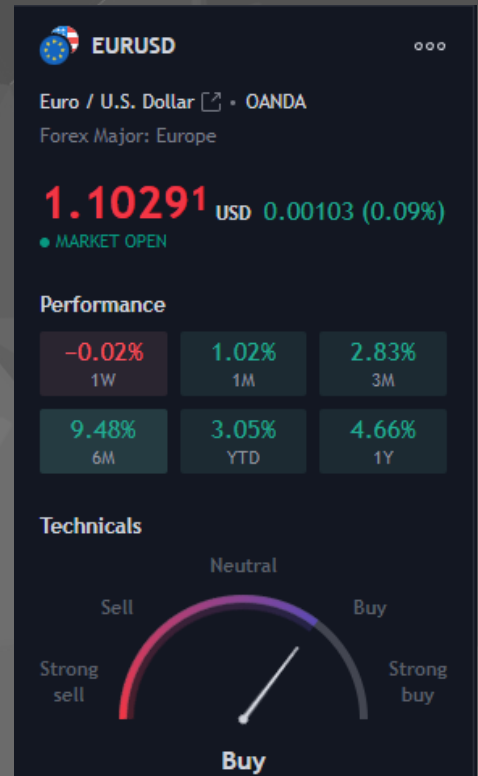
EURUSD 欧元兑美元

基本面:

欧元/美元在 2022 年 3 月以来的最高水平上下波动，在六天上涨趋势后企稳。由于美国通胀线索表明美联储在 7 月份之后加息的空间有限，美元暴跌。国内欧盟数据好坏参半，欧洲央行谈判平淡无奇，未能调查欧元买家。EC经济预测、美国密歇根消费者信心指数、通胀预期为焦点，为明确方向提供依据。

技术面:

超买的RSI状况也对欧元/美元多头构成挑战，因为它们接近关键的 1.1280 障碍，该障碍是该货币对 2021 年 1 月至 2022 年 9 月低迷时期的 61.8% 斐波那契回撤位。明显上行突破 1.1280 使得欧元/美元买家能够瞄准前一年高点 1.1500 附近。2021 年 10 月低点和 78.6% 斐波那契回撤位（分别接近 1.1530 和 1.1760）将成为焦点。



第一支撑位: 1.10891附近
第二支撑位: 1.08351附近

第一阻力位: 1.13886附近
第二阻力位: 1.14793附近

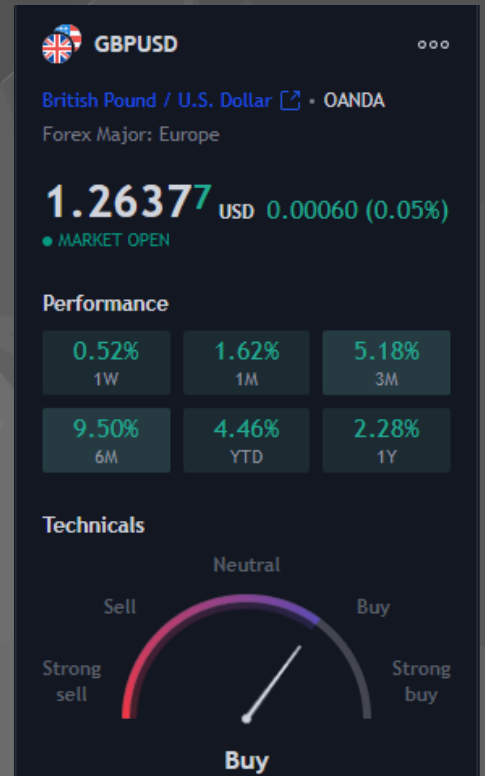


基本面:

美国6月份生产者价格指数 (PPI) 低于预期, 表明美国通胀稳步放缓。美国初请失业金人数低于预期, 但焦点仍集中在美联储的通胀目标上。英国错过了一次经济衰退, 尽管随着英国央行预计将收紧货币条件, 人们的担忧重新燃起。

技术面:

2021 年 12 月的底部 1.3160 附近限制了英镑对在多月高点的立即上行, 在超买的 RSI (14) 线中, 这表明英镑将回调至 2022 年 1 月至 9 月低迷时期的 78.6% 斐波那契回撤位, 1.3030 附近。英镑买家仍抱有希望, 除非报价保持在自 2023 年 5 月初延伸的先前阻力线约为 1.2970 之上。



第一支撑位: 1.29821附近
第二支撑位: 1.28567附近

第一阻力位: 1.32831附近
第二阻力位: 1.33583附近

基本面:

美元/日元连续第七天走低，并于周五触及近两个月低点。日元 (JPY) 继续受到越来越多的猜测，即日本央行 (BoJ) 可能最早在本月调整其收益率曲线控制 (YCC) 政策。相比之下，美联储 (Fed) 预计将在 7 月份加息 25 个基点后维持利率不变，这将使美元 (USD) 持续低迷至 2022 年 4 月以来的最低水平附近，并导致围绕美元汇率的普遍抛售偏见。

技术面:

美元/日元在跌破 50 日简单移动均线且趋势线从 3 月低点延伸后，最近几天大幅下跌。此次回调之后，该货币对已到达重要支撑区域：1 月至 6 月反弹的 38.2% 斐波那契回撤位。如果突破该底部，我们可能会看到价格向 200 日简单移动平均线移动，随后是 134.00。



第一支撑位: 137.000附近
第二支撑位: 135.420附近

第一阻力位: 138.612附近
第二阻力位: 140.740附近

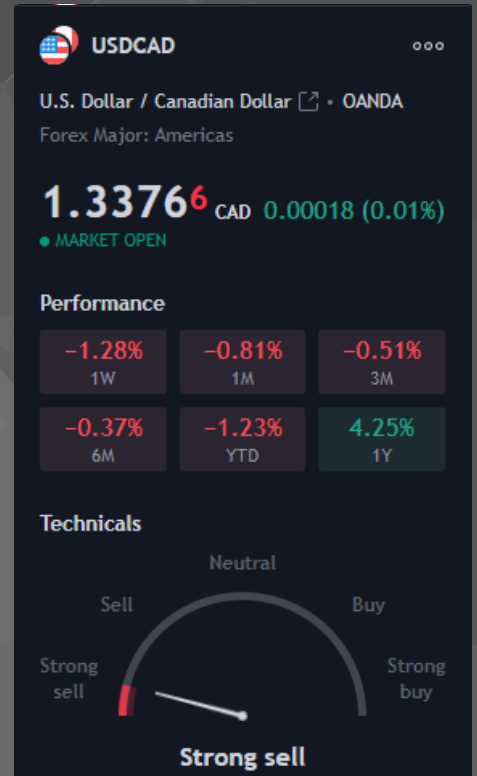


基本面:

在加拿大央行周三决定加息后，周四加元兑美元汇率升至 2023 年新高。加拿大央行将加拿大强劲的经济增长视为加息的主要原因，因为它担心通胀压力加剧。6 月份生产者价格指数 (PPI) 数据显示，美国工厂出厂通胀放缓，进一步加速了该货币对的抛售，因为它证实了美国通胀放缓的说法，并表明峰值可能即将来临。周四公布的数据显示，美国工厂出厂价格上涨放缓，进一步压低美元/加元走低。

技术面:

MACD看跌信号也对美元/加元价格构成下行压力。然而，200 和 100 SMA 在周线形态上的收敛，以及包括 2021 年 6 月以来的上升支撑线，共同构成了 1.3070 作为关键的下行支撑，尽管RSI状况接近超买，表明美元/加元汇率下行空间有限，但明确突破1.3070将使该货币对容易跌向1.3000心理磁力，然后跌至2022年9月底底部 1.2950左右。



第一支撑位: 1.30504附近
第二支撑位: 1.29582附近

第一阻力位: 1.32061附近
第二阻力位: 1.33142附近

XAUUSD 现货黄金

基本面:

金价有望迎来四月初以来的最大单周涨幅，并触及月度新高。美国疲软的通胀线索引发了人们对美联储七月份加息能力的怀疑。对中国的担忧不一，美国国债收益率走软，增加了黄金/美元的上涨势头。密歇根消费者信心指数、通胀预期关注盘中金价走势。

技术面:

相对强弱指数（RSI）线位于14的超买状况，促使金价在5月至6月低迷时期的38.2%斐波那契回撤位附近立即上涨，接近1,965美元。然而，50%斐波那契回撤位和5月19日以来的多个顶部（约1,985美元）的收敛对黄金买家来说似乎是一个棘手的难题。



第一支撑位: 1940附近
第二支撑位: 1923附近

第一阻力位: 1969附近
第二阻力位: 1985附近

基本面:

原油(WTI)周四上涨逾1.70%，在美国通胀数据缓解的背景下创下三个月新高。美国近期消费者和生产者价格指数（CPI 和 PPI）数据显示小幅攀升，引发人们对美国利率可能很快见顶的猜测。美国利率上升通常会提振美元并减缓经济增长，通常会抑制对原油的需求。

技术面:

WTI 的价格走势使油价接近测试 200 日指数移动均线 (EMA) 77.34 美元，一旦出清，可能会打开 WTI 挑战每桶 80.00 美元的道路。此外，从 11 月高点引出的下行趋势线经过 200 日均线附近，使其突破成为石油多头的重要成就。一旦清除，下一个阻力位将是心理 80.00 美元，然后是 1 月 23 日的波动高点 82.60 美元。



第一支撑位: 74附近
第二支撑位: 73附近

第一阻力位: 78附近
第二阻力位: 77附近

免责声明

本文所有交易信息仅为您的投资决策作参考，并不是投资建议。

我们为您提供的部分信息由第三方提供。

其准确性、完整性、真实性、即时性Rallyville Markets不作任何形式的担保。