



RALLYVILLE MARKETS

2023年7月11日 市场分析报告

09:00AM 北京时间制



| 时间 | 区域 | 指标 | 前值 | 预测值 | 公布值 | 重要性 | 利多 利空 | 解读 |
|-------|----|------------------------------|----------|-------|-----------|-----|-------|----|
| 06:30 | | 美国7月10日SPDR黄金持仓-每日更新(吨) | 915.26 | | 915.26 | 高 | | |
| | | --美国7月10日iShares白银持仓-每日更新(吨) | 14351.22 | | 14457.61 | 高 | | |
| | | --美国7月10日iShares黄金持仓-每日更新(吨) | 446.37 | | 446.37 | 高 | | |
| 06:30 | | 美国7月7日COMEX黄金库存-每日更新(百盎司) | 224580.1 | | 222852.33 | 高 | | |
| 14:00 | | 英国5月失业率-按ILO标准(%) | 3.9 | | | 高 | | |
| 14:00 | | 德国6月CPI年率终值(%) | 6.4 | 6.4 | | 高 | | |
| 16:00 | | 中国6月社会融资规模-单月(亿人民币) | 15600 | 30000 | | 高 | | |
| | | --中国6月M2货币供应年率(%) | 11.6 | 11.2 | | 高 | | |
| 16:00 | | 中国6月人民币各项贷款余额年率(%) | 11.4 | 11.2 | | 高 | | |
| 17:00 | | 欧元区7月ZEW经济景气指数 | -10 | | | 高 | | |
| 17:00 | | 德国7月ZEW经济景气指数 | -8.5 | -10.5 | | 高 | | |

以上时间为 GMT+8时间



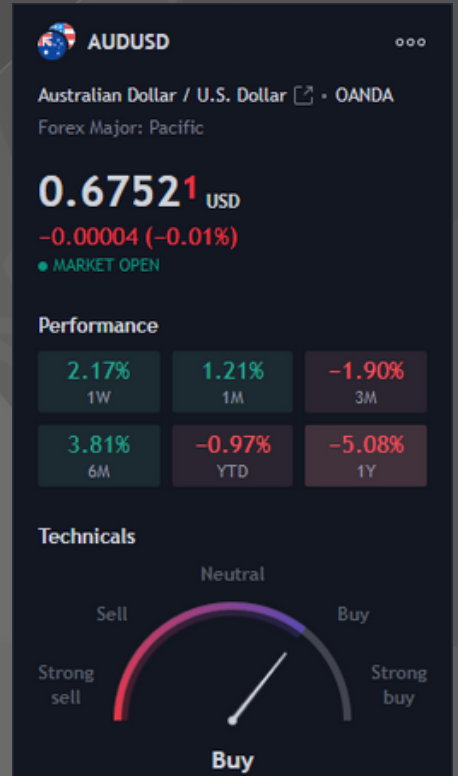
AUDUSD 澳元兑美元

基本面:

澳元/美元目前交投于 0.6670 水平附近，在经历周一的波动后，该货币对显示出稳定的迹象。美国就业报告显示劳动力市场紧张，平均每小时收入（AHE）上升，失业率小幅下降。这些数据可能证明美联储（Fed）进一步采取紧缩行动是合理的。在美联储官员关于需要进一步加息以控制通胀的评论中，澳元/美元成功坚守阵地。

技术面:

澳元/美元交投于 20 日均线 and 50 日均线汇合点附近，阻力位位于 0.6700 附近。应该说，突破该区域将暴露 200 天指数移动均线 (EMA) 0.674，这可以被视为看涨信号，可能将价格提升至 0.6800 大关。



第一支撑位: 0.65931附近
第二支撑位: 0.65451附近

第一阻力位: 0.67000附近
第二阻力位: 0.67420附近



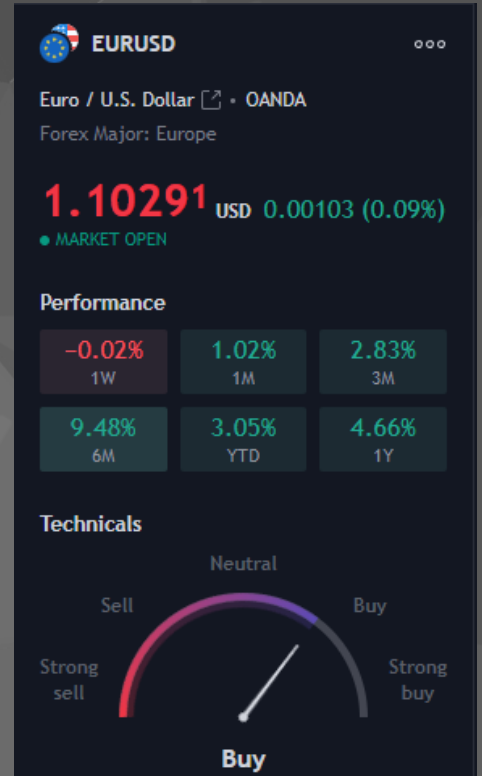
EURUSD 欧元兑美元

基本面:

欧元/美元保持坚挺，处于 2.5 周以来的最高水平。风险偏好情绪、悲观的美国非农就业数据和通胀预期打压欧元价格。美联储会谈大多偏鹰派，欧盟数据悲观，为欧元/美元奠定了底线。风险催化剂，德国 ZEW 情绪数据着眼于明确方向。基准美国10年期国债收益率前一天出现7月份首次单日下跌，而两年期国债收益率则连续第二天下跌，分别接近4.00%和4.86%

技术面:

过去几周，欧元/美元一直在 6 月 22 日盘中峰值 1.10092 和 6 月 14 日低点 1.07990 之间的相当明确的交易区间内交易。似乎没有兴趣突破该区间的界限，无论是看涨 4 月 26 日的 13 个月高点 1.10958，还是下行至关键支撑位 1.07277。这就是从去年 9 月低点到 4 月高点的第一次斐波那契回调出现的地方。



第一支撑位: 1.08396附近
第二支撑位: 1.06491附近

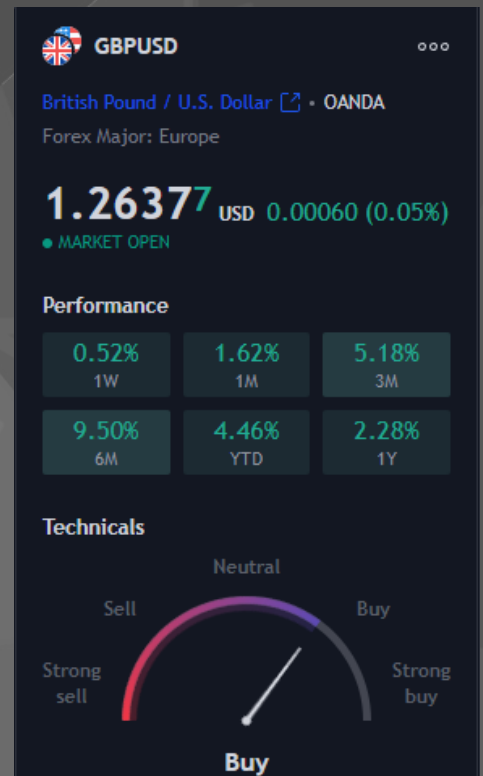
第一阻力位: 1.10885附近
第二阻力位: 1.11844附近

基本面:

英国财政部长杰里米·亨特周一与英格兰银行 (BoE) 行长安德鲁·贝利 (Andrew Bailey) 发表讲话, 同时表示准备采取措施将通胀率恢复到 2% 的目标。英国亨特还建议企业对利润率表现出克制, 同时重申了他之前的观点: “对抗通胀必须优先于减税。” 英镑交易员正在等待新一轮的英国就业数据, 以证实英国央行(BoE)行长安德鲁·贝利 (Andrew Bailey)最近的鹰派言论。

技术面:

超买 RSI (14) 线检查了两个月上升楔形看跌图表形态内的多头。英镑/美元可能会回调至 1.2850 阻力位并转为支撑位。不过, 该报价的进一步下跌似乎很困难。1.2740附近的21日均线支撑、1.2675附近的上升楔形底线以及接近1.2590的四个月向上倾斜趋势线将在控制英镑/美元空头之前充当额外的下行过滤器。



第一支撑位: 1.25934附近
第二支撑位: 1.23112附近

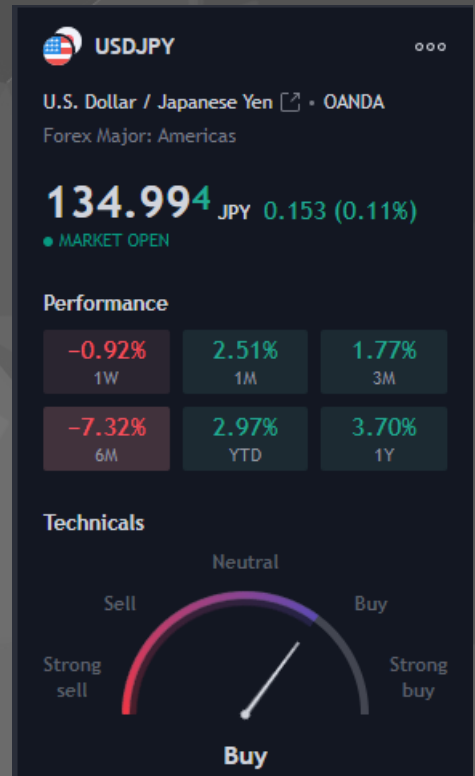
第一阻力位: 1.29759附近
第二阻力位: 1.31693附近

基本面：

日元的表现优于主要货币，尤其是兑美元。过去两天，美元/日元下跌约1.9%，创5月以来最差表现。过去 24 小时日元的价格走势就会发现，日元走强与长期美国债券收益率走弱同时发生。10年期国债收益率下跌近-1.8%，创6月20日以来最差表现。尽管政策制定者在美联储的一系列讲话中重申，未来可能出现的情况是利率上升，而且可能持续更长的时间。

技术面：

过去两天美元/日元的下跌证实了该汇率从今年年初以来日益加快的上升趋势中出现看跌突破。这暴露了直接支撑位，即 23.6% 斐波那契回撤位 140.85。除此之外还有 50 天简单移动平均线。后者可能会守住，从而维持更广泛的上行焦点。美元/日元可能会在140.02附近建立基础，然后恢复上行轨迹，多头可能首先瞄准142.50，然后是心理水平145.00。



第一支撑位: 138.449附近
第二支撑位: 133.702附近

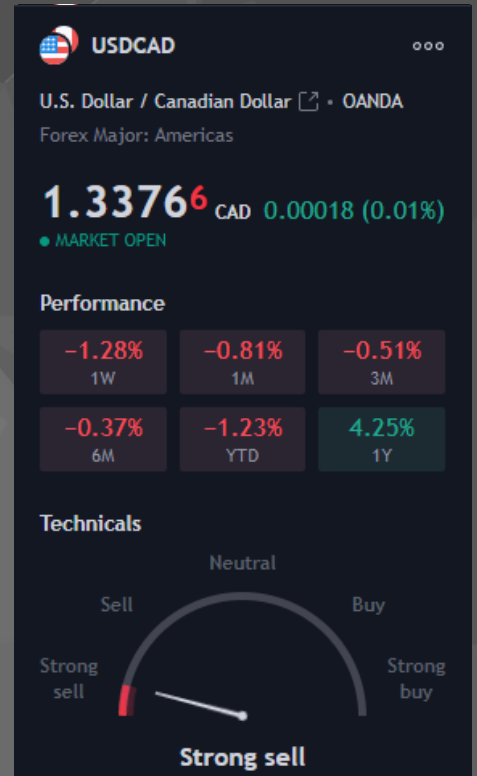
第一阻力位: 145.078附近
第二阻力位: 152.035附近

基本面：

尽管油价从五周高点回落，美元/加元仍从 1.3265-70 支撑区反弹。美国通胀预期、就业数据与乐观的加拿大就业数据形成鲜明对比，令加元汇率承压。预计加拿大央行将加息，除非油价进一步下跌，否则美国消费物价指数走软将有利于货币对卖家。第二层数据、风险催化剂可以娱乐日内交易者。

技术面：

美元/加元在形成看跌吞没烛台图案后从 20 日指数移动平均线 (EMA) 1.3278 反弹，这表明预计将进一步下跌。尽管如此，动态支撑刺激美元/加元汇率上涨，但未能突破 1.3300 关口。美元/加元仍保持中性偏向，但上行受到强大阻力位的限制，例如 50、200 和 100 日均线，分别为 1.3354、1.3383 和 1.3411。此外，看跌吞没蜡烛形态表明该货币对可能会走低，20 日均线是第一个支撑位 1.3278。



第一支撑位: 1.31153附近
第二支撑位: 1.29480附近

第一阻力位: 1.34198附近
第二阻力位: 1.36472附近



XAUUSD 现货黄金

基本面:

在喜忧参半的情况下，金价努力捍卫四周来的首次周涨幅，最近买盘有所回升。美国就业数据和通胀预期有利于美元空头，推动黄金/美元价格上涨。对中国通货紧缩、经济放缓的担忧不断升级，加上中美关系紧张，美联储的鹰派担忧刺激了黄金买家。美国通胀数据对于明确 XAU/美元方向至关重要，风险催化剂对于新的推动力也很重要。

技术面:

黄金价格在日线图上描绘出隐藏的看跌 RSI 背离，尽管上周录得每周上涨，但不要忘记在 2 月至 5 月上行空间的 61.8% 斐波那契回撤位上方捍卫多头。XAU/美元无法突破 21 日均线阻力位（约 1,930 美元），这加剧了 XAU/美元的下行倾向。黄金卖家需要每日收盘价低于 1,910 美元的支撑汇合点，该汇合点包括一周上升趋势线和 61.8% 斐波那契回撤位。



第一支撑位: 1900附近
第二支撑位: 1885附近

第一阻力位: 1930附近
第二阻力位: 1945附近

基本面:

本周初, 原油 (WTI) 交易亏损, 因投资者在上周五收盘上涨 4.63% 后获利了结。疲软的非农就业数据 (NFP) 使投资者押注美联储不会那么激进, 有利于积极的市场环境——关注周三关键的消费者价格指数 (CPI) 数据。利率上升会降低经济活动, 从而降低石油需求, 从而拉低油价, 因此对美联储的鹰派押注可能会加剧 WTI 的进一步下行。

技术面:

从技术角度来看, 最近从 67.00 美元水平支撑位强劲反弹以及上周持续突破 50 日简单移动平均线 (SMA) 有利于看涨交易者。这与日线图上的正振荡指标一起表明, 原油价格阻力最小的路径是上行。因此, 任何后续回调都更有可能在 72.00 美元关口附近吸引新的买盘, 并可能在 50 日移动平均线阻力断点附近。



第一支撑位: 71附近
第二支撑位: 69附近

第一阻力位: 74附近
第二阻力位: 75附近

免责声明

本文所有交易信息仅为您的投资决策作参考，并不是投资建议。

我们为您提供的部分信息由第三方提供。

其准确性、完整性、真实性、即时性Rallyville Markets不作任何形式的担保。