



RALLYVILLE MARKETS

2023年7月6日 市场分析报告

09:00AM 北京时间制



09:30		澳大利亚5月商品及服务贸易帐(亿澳元)	111.58	105		高	
		--澳大利亚5月出口月率(%)	-5			高	
		--澳大利亚5月进口月率(%)	2			高	
16:00		新加坡7月5日燃料总库存(万桶)	4300			高	
17:00		欧元区5月零售销售月率(%)	0	0.2		高	
		--欧元区5月零售销售年率(%)	-2.6	-2.7		高	
19:30		美国6月挑战者企业裁员人数(万)	8.01			高	
20:15		美国6月ADP就业人数变动(万)	27.8	22.8		高	
20:15		加拿大6月储备资产合计(亿美元)	1138.4			高	
20:30		美国5月贸易帐(亿美元)	-746	-690		高	
20:30		美国截至7月1日当周初请失业金人数(万)	23.9	24.5		高	
		--美国截至6月24日当周续请失业金人数(万)	174.2	174.5		高	
20:30		加拿大5月贸易帐(亿加元)	19.4	11.5		高	
22:00		美国6月ISM非制造业PMI	50.3	51		高	
22:00		美国5月JOLTs职位空缺(万)	1010.3	993.5		高	
22:00		加拿大6月IVEY季调后PMI	53.5			高	
		--加拿大6月IVEY未季调PMI	60.1			高	
23:00		美国截至6月30日当周EIA原油库存变动(万桶)	-960.3	-175		高	
		--美国截至6月30日当周EIA汽油库存变动(万桶)	60.3	-110		高	
		--美国截至6月30日当周EIA每周原油进口(万桶)	-37.6			高	
		--美国截至6月30日当周EIA精炼油库存变动(万桶)	12.4	50		高	

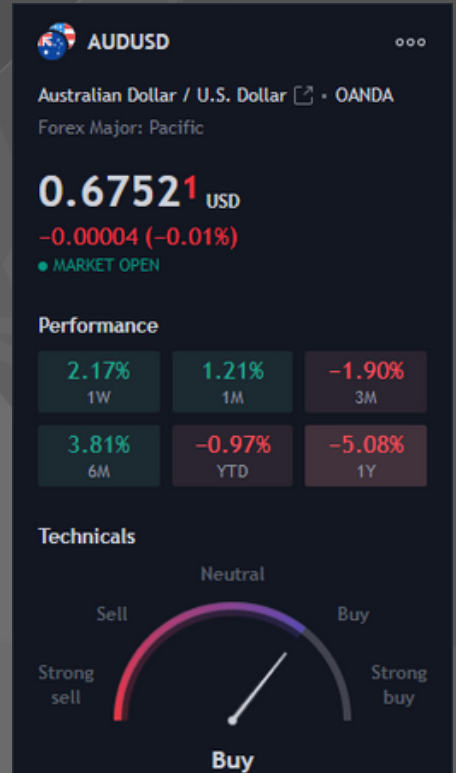
以上时间为 GMT+8时间

AUDUSD 澳元兑美元
基本面:

澳元/美元在结束四天上涨趋势后企稳，近期保持较低水平。由于堪培拉与北京的关系，中国房地产市场的不安、抢购香港保险以及中美之间的争斗给澳元带来压力。鹰派的联邦公开市场委员会会议纪要取代了纽约联储主席威廉姆斯的复杂评论以及疲软的美国数据。

技术面:

价格突破了关键的 0.6710 阻力位，最近形成了新的日高点，在一系列止损跌破之前的 0.6450 通道支撑位之后，这将看跌特征转变为看涨。如果多头在 50%、61.8% 和 78.6% 比率之间的区域（看涨 W 形态的颈线）下注，那么很有可能重新测试趋势线阻力，以建立更高的高点。



第一支撑位: 0.66411附近
第二支撑位: 0.66196附近

第一阻力位: 0.67048附近
第二阻力位: 0.67209附近

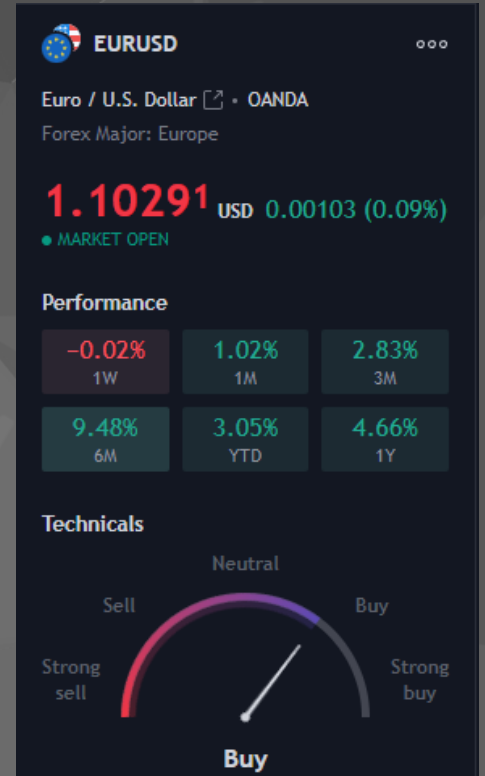
EURUSD 欧元兑美元

基本面:

欧元区PMI和PPI弱于预期、围绕中国的避险情绪以及联邦公开市场委员会会议纪要巩固了当前的鹰派情绪，周三欧元/美元下跌约0.25%。在周四和周五公布更重要的美国数据之前，美元最近一直在攀升，并在纽约尾盘震荡走高。首先，对中美贸易摩擦可能升级的担忧推动美元本周上涨。鹰派的联邦公开市场委员会会议纪要支撑美元。

技术面:

不仅突破50日均线，看跌MACD信号和接近50.0 RSI(14)线也表明欧元/美元货币对进一步下行。100日均线和两周下降趋势线(约1.0825)的汇合，成为欧元空头难以破解的难题。5月31日开始的上升支撑线(接近1.0800)成为欧元/美元买家的最后一道防线，然后将报价引向1月至4月上行空间的50%和61.8%斐波那契回撤位(分别接近1.0790和1.0715)。



第一支撑位: 1.08028附近
第二支撑位: 1.07741附近

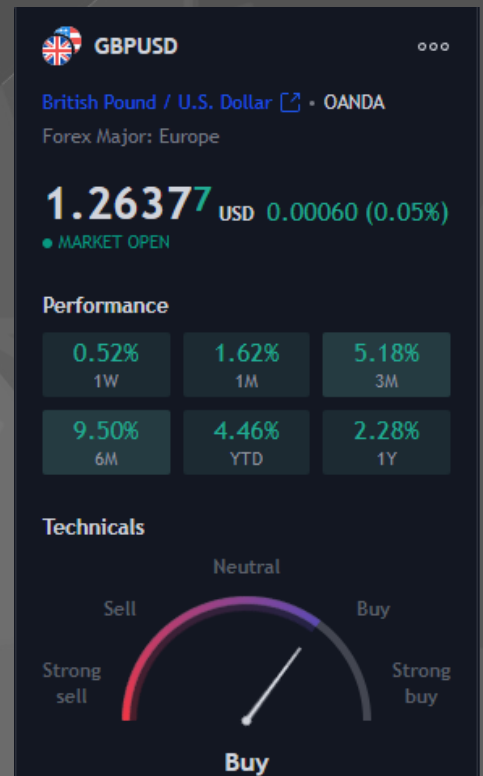
第一阻力位: 1.09075附近
第二阻力位: 1.09628附近

基本面:

FOMC 会议纪要发布后，英镑/美元小幅下跌 0.02%，报于 1.2705。
 FOMC会议纪要显示，部分美联储官员呼吁加息25个基点，理由是劳动力市场紧张。
 美联储工作人员预测年底将出现温和衰退。

技术面:

6月16日至29日下跌的61.8%斐波那契回撤位1.2750可能会对英镑买家构成挑战，然后将他们引导至围绕1.2805-10的三周水平阻力区域。如果明显突破 200 小时移动平均线 1.2690 水平，英镑/美元将迅速升至 6 月下旬的波动高点 1.2660 左右。然而，6 月 29 日底部 1.2590 附近可能会挑战英镑/美元空头。



第一支撑位: 1.26586附近
 第二支撑位: 1.26045附近

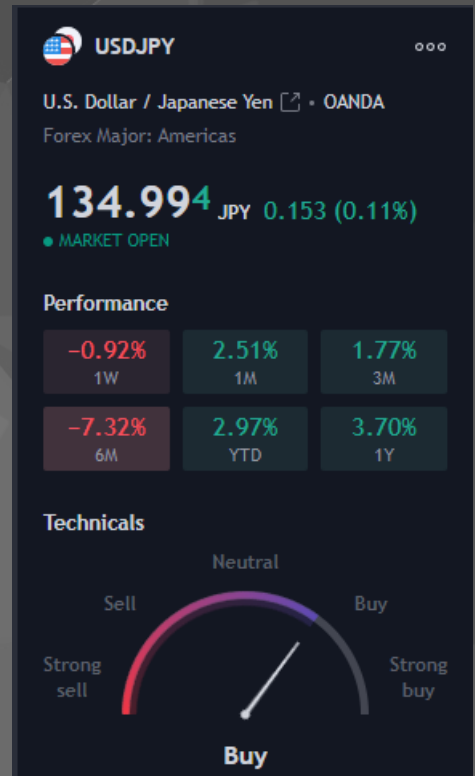
第一阻力位: 1.27291附近
 第二阻力位: 1.27611附近

基本面:

美元/日元在盘中早些时候触及日低144.07后跃升至144.60之上。根据联邦公开市场委员会(FOMC)最新6月会议纪要,委员会成员支持未来加息25个基点,他们的观点主要是受到劳动力市场紧张的影响。董事会的最终决定是暂停加息,因为杰罗姆·鲍威尔认为有必要首先评估迄今为止货币政策对美国经济的影响。美联储成员对激进立场的保证推动了美国债券收益率的上涨,会议纪要发布后,2年期、5年期和10年期债券收益率上涨0.50-2%。

技术面:

每月的W形态非常引人注目。这是一个反转形态,如果此处存在阻力,则有可能回调至颈线,该颈线与134附近的61.8%斐波那契交汇处。在周线图上,考虑到下跌过程中的潮起潮落,因为空头占据动态趋势线支撑位140.50,且比周线61.8%比率(141.50附近)低50个点。



第一支撑位: 143.434附近
第二支撑位: 142.645附近

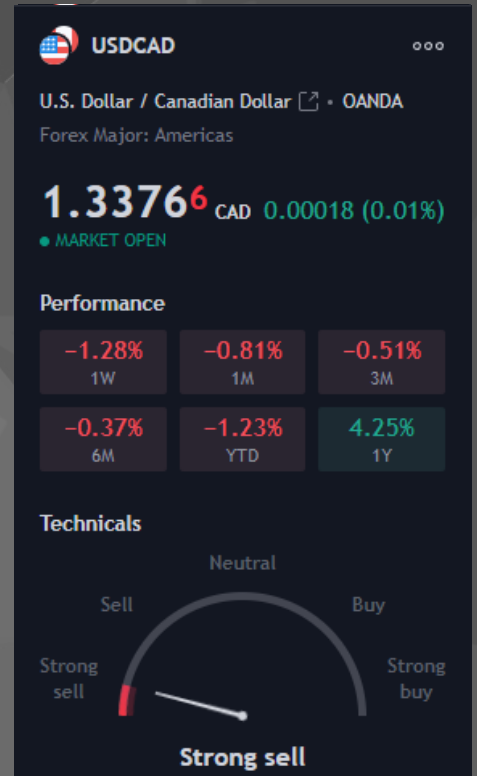
第一阻力位: 146.589附近
第二阻力位: 147.603附近

基本面：

在发布鹰派的FOMC会议纪要后，美元/加元飙升达到 1.3285。在委员会成员支持在 6 月会议上加息 25 个基点的推动下，收益率上升，有利于美元，为该货币对的上涨动力做出了贡献。加拿大的基本利率（由各国央行设定）可能会上涨 0.25%，而其南方邻国则为 0.50%。由于相对较高的利率会吸引更多的资本流入，因此美元将比加元受益更多。

技术面：

日线图上，美元/加元短期内呈现中性至看涨。尽管处于负值区域，但相对强弱指数（RSI）和移动平均收敛分歧（MACD）正在获得动力，表明买家正在为另一次上涨做好准备。价格目前突破 1.3270 关键较低高点，可能确认短期看涨逆转。此举可能会升至最高 1.3400 和 50 日简单移动均线，使短期趋势与长期上升趋势保持一致。



第一支撑位: 1.31749附近
第二支撑位: 1.31408附近

第一阻力位: 1.33527附近
第二阻力位: 1.34436附近

XAUUSD 现货黄金

基本面:

在避险情绪的影响下，金价回落至数月来的水平支撑位。情绪低迷、鹰派的美联储会议纪要推动美元上涨，并打压黄金/美元。金价承受着中国造成的担忧的负担，并出现五个交易日以来的首次下跌。此外，围绕中美关系和新贸易制裁的头条新闻，以及悲观的中国采购经理人指数，都对风险偏好和黄金/美元价格构成压力。

技术面:

移动平均线收敛与发散 (MACD) 指标发出的疲弱信号，以及相对强弱指数 (RSI) 低于 50 的状况（位于 14），为回调走势增添了力量。XAU/美元似乎已经准备好冲击 1,900 美元整数关口，但六个月的水平区域（1,890-85 美元左右）似乎对黄金空头来说是一个难以破解的难题。



第一支撑位: 1909附近
第二支撑位: 1900附近

第一阻力位: 1937附近
第二阻力位: 1953附近

基本面:

受美国原油出口高涨和 OPEC+ 减产承诺的提振，WTI 飙升 1.28%。减产期限延长至 8 月份预计将进一步收紧石油市场。美联储潜在的加息和全球经济放缓威胁着上行势头。制造业和服务业 PMI 发布后出现的全球经济放缓可能会限制 WTI 价格。

技术面:

从技术角度来看，原油 (WTI) 准备好进一步上涨，但宏观形势可能会影响这一趋势。WTI 正试图突破 50 日移动平均线，试图回升至每桶 75 美元大关。石油目前在对称三角形模式内交易，突破 50 日均线可能会导致重新测试三角形模式的顶部以及位于每桶 73.70 美元关口附近的 100 日均线。突破**对称三角形**且每日蜡烛收盘价可能会导致重新测试 63.60 美元附近的年度低点。



第一支撑位: 69附近
第二支撑位: 68附近

第一阻力位: 72附近
第二阻力位: 73附近

免责声明

本文所有交易信息仅为您的投资决策作参考，并不是投资建议。

我们为您提供的部分信息由第三方提供。

其准确性、完整性、真实性、即时性Rallyville Markets不作任何形式的担保。