



2023年6月29日 市场分析报告

09:00AM 北京时间制



时间	区域	指标	前值	预测值	公布值	重要性	利多 利空	解读
06:30		美国6月28日SPDR黄金持仓-每日更新(吨)	925.66		926.81	高		
		--美国6月28日iShares白银持仓-每日更新(吨)	14635.04		14517.99	高		
		--美国6月28日iShares黄金持仓-每日更新(吨)	449.86		449.09	高		
06:30		美国6月27日COMEX黄金库存-每日更新(百盎司)	223767.89		223413.46	高		
17:00		欧元区6月经济景气指数	96.5	96		高		
		--欧元区6月工业景气指数	-5.2	-5.5		高		
17:00		欧元区6月消费者信心指数终值	-16.1	-16.1		高		
19:00		加拿大6月CFIB商业晴雨表	56.36			高		
20:00		德国6月CPI年率初值(%)	6.1	6.3		高		
20:30		美国第一季度核心PCE物价指数年化季率终值(%)	5	5		高		
20:30		美国截至6月24日当周初请失业金人数(万)	26.4	26.5		高		
		--美国截至6月17日当周续请失业金人数(万)	175.9	176.5		高		
20:30		美国第一季度实际GDP年化季率终值(%)	1.3	1.4		高		
		--美国第一季度GDP价格指数季率终值(%)	4.2	4.2		高		
		--美国第一季度消费者支出年化季率终值(%)	3.8	3.8		高		
20:30		美国第一季度GDP隐性平减指数季率-季调后终值(%)	4.2			高		
22:00		美国5月季调后成屋签约销售指数月率(%)	0	-0.5		高		

以上时间为 GMT+8时间

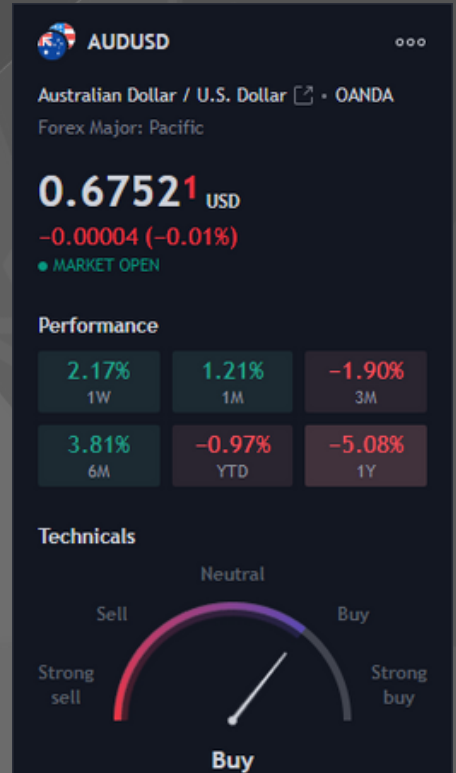
AUDUSD 澳元兑美元

基本面:

澳元/美元空头在创下三个多月来最大单日跌幅后，在6月5日以来的最低水平稍作喘息，因为交易员等待澳大利亚5月份零售销售数据，以延续之前因澳大利亚通胀和鹰派美联储信号造成的低迷，而非忘记中国的困境。尽管如此，周四亚洲时段早盘，主要货币对仍面临0.6600整数关口附近的压力。

技术面:

澳元/美元破位下行，自0.6900附近恢复跌势。它抹去了6月份的大部分涨幅，并跌破了本月初开始上涨的61.8%斐波那契回撤位。倾向下行，当前支撑位为0.6600区域。下方盘整将暴露下一个区域0.6580，随后是更相关的水平0.6560，如果达到该水平，可能会带来短期反弹。4小时图上，澳元/美元继续在下降趋势中波动，远低于关键移动平均线。



第一支撑位: 0.65743附近
第二支撑位: 0.65234附近

第一阻力位: 0.67089附近
第二阻力位: 0.67927附近



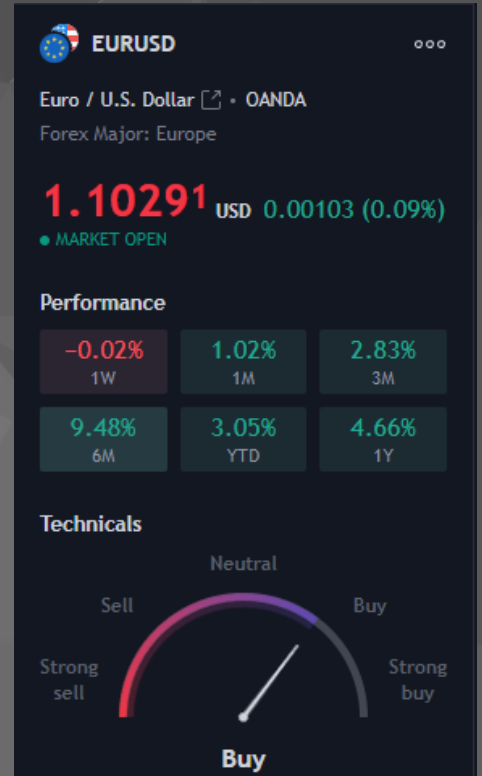
EURUSD 欧元兑美元

基本面:

尽管欧元/美元录得本周最大单日跌幅，并结束了前一天连续两天的上涨趋势，但由于周四亚洲时段表现平淡，市场重新评估了前一天的下行倾向，欧元/美元仍难以维持空头。尽管如此，欧元兑美元上涨，刷新日内高点1.0915附近，因为它巩固了德国通胀数据公布前的最新跌势。

技术面:

欧元/美元周三下跌，但保持在 20 日简单移动平均线 (SMA) 上方。汇价继续在区间内交易，维持在1.0900上方，并限制在1.1000下方。日线图上风险继续偏上行；然而，技术指标开始转向下行，例如相对强弱指数和动量指数。总体而言，该货币对缺乏明确的方向。



第一支撑位: 1.09055附近
第二支撑位: 1.08853附近

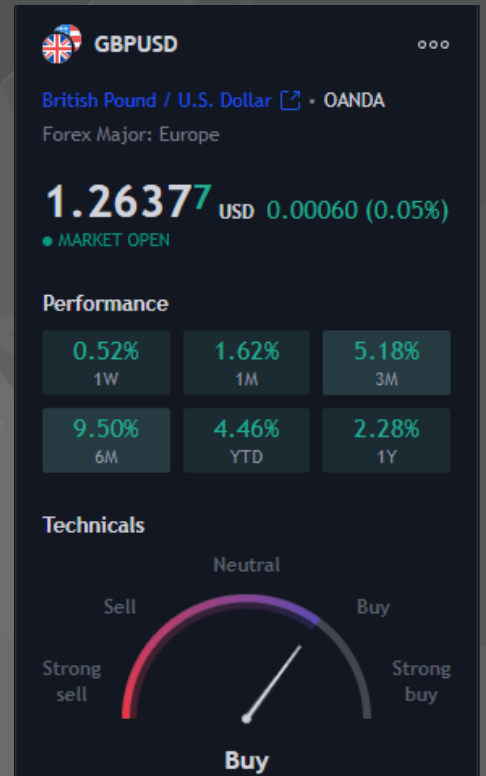
第一阻力位: 1.09704附近
第二阻力位: 1.10064附近

基本面:

美联储(Fed)主席杰罗姆·鲍威尔(Jerome Powell)的言论盖过了英国央行(BoE)行长安德鲁·贝利(Andrew Bailey)的言论，两位政策制定者都表示在高通胀压力下需要采取更多紧缩政策，英镑/美元在北美时段暴跌。

技术面:

英镑/美元从5月25日低点 1.2308 攀升后，目前正转向中性，并创下年初至今(YTD)新高 1.2848。此后，人们对英国借贷成本上升可能导致经济陷入衰退的预期打压了英镑(GBP)。尽管如此，英镑/美元已经扩大了跌幅，截至撰写本文时，该货币对跌破20日指数移动均线(EMA) 1.2648，卖家瞄准 1.2600 关口。如果日收盘价低于后者，英镑/美元将滑向 50 日均线 1.2541。



第一支撑位: 1.25776附近
第二支撑位: 1.25428附近

第一阻力位: 1.27633附近
第二阻力位: 1.28522附近

基本面:

由于投资者对美联储 (Fed) 主席杰罗姆·鲍威尔 (Jerome Powell) 在欧洲央行 (ECB) 中央银行论坛上的讲话持谨慎态度，标普 500 指数期货在开盘前出现名义损失。由于投资者希望美联储鲍威尔继续重申鹰派立场，市场情绪已转向规避风险。受到美联储鲍威尔鹰派指引预期和美国耐用品订单数据走强的强劲支撑，美元指数大幅上涨。美国人口普查局报告称，耐用品订单增长了 1.7%，而市场预期将收缩 1%。

技术面:

美元/日元仍然偏上行，但受到日本当局的口头干预。尽管相对强弱指数 (RSI) 表明价格已超买，但仍难以达到接近 80 的极端读数。在这种情况下，美元/日元强劲的上升趋势证明 RSI 高于 70，一旦达到 80 水平，反转机会增加。相对强弱指数 (RSI) 等震荡指标已超买，但尚未达到 80，而三天变化率 (RoC) 则表明买盘压力正在消退。如果美元/日元突破 145.00，下一个阻力位将是 10 月 27 日日低点 145.10。



第一支撑位: 142.109附近
第二支撑位: 140.953附近

第一阻力位: 146.420附近
第二阻力位: 147.209附近

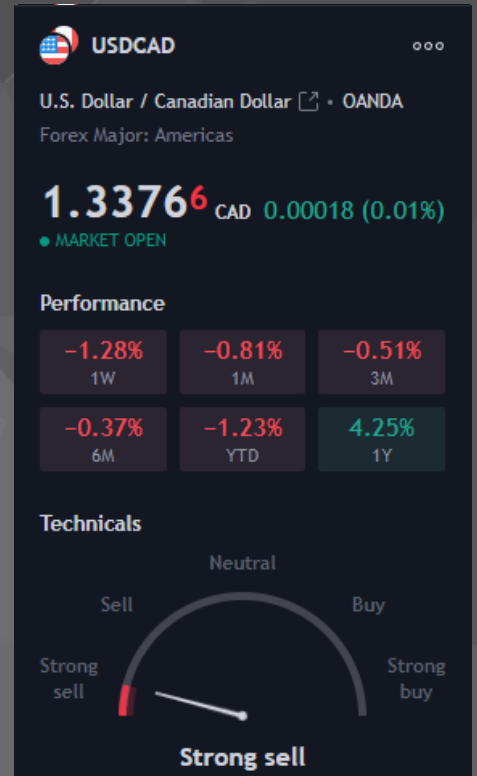


基本面:

美元/加元周三大幅攀升，得益于美联储主席杰罗姆·鲍威尔在欧洲央行辛特拉活动上的讲话，重申美联储可能会加息两次，如点图所示。美元/加元交投于1.3248，在触及日低1.3188后上涨逾0.40%。

技术面:

尽管周四亚洲时段早盘在 1.3250 附近表现平淡，但美元/加元仍处于两周高位。尽管如此，加元在突破 6 月份以来向下倾斜的阻力线后，前一日创下五周以来的最大涨幅。然而，超买的 RSI (14) 线和 100 移动均线似乎对近期的买家构成了挑战。尽管如此，多日阻力线（目前支撑位在 1.3210 附近）的持续上破。



第一支撑位: 1.31743附近
第二支撑位: 1.31115附近

第一阻力位: 1.32817附近
第二阻力位: 1.33146附近

XAUUSD 现货黄金

基本面:

黄金价格 (XAU/美元) 在前一天的三个月最低水平上出现修正反弹, 周四亚洲早盘刷新日内高点 1,910 美元左右。在此过程中, 尽管央行行长们捍卫“长期较高”的利率偏见以及中美之间发生争斗的可能性不断增加, 但XAU/美元仍巩固了最新的跌幅。

技术面:

金价跌至 3.5 个月以来的最低水平, 因为空头攻击 1,900 美元的支撑位汇合点, 该汇合点包括 11 月底以来的向上倾斜趋势线、六周下跌支撑线以及 11 月至 5 月上涨的 50% 斐波那契回撤位。也就是说, 金价持续下行突破 100 日均线, 加上移动平均线收敛与发散 (MACD) 指标发出的看跌信号, 让 XAU/美元 卖家保持希望。然而, 相对强弱指数 (RSI) 低于 50.0 的水平凸显了金价在进一步南下运行期间需要盘整。



第一支撑位: 1880附近
第二支撑位: 1857附近

第一阻力位: 1933附近
第二阻力位: 1941附近

基本面:

WTI (西德克萨斯中质原油) 价格大幅上涨, 从 67.10 美元的低点反弹, 稳定在 69.42 美元附近, 涨幅超过 2%。此次飙升是由EIA原油库存数据发布引发的, 该数据显示库存大幅下降, 超出市场预期。然而, 由于杰罗姆·鲍威尔在欧洲央行论坛上发表讲话暗示将进一步加息, 美元近期走强, 油价上行潜力可能面临限制。

技术面:

根据日线图分析, WTI (西德克萨斯中质原油) 的短期前景显得中性。相对强弱指数 (RSI) 和移动平均收敛分歧 (MACD) 已转为持平, 但仍处于负值区域, 表明轻微看跌占主导地位。从下行方向来看, 支撑位为 67.10 美元低点, 其次是 66.80 美元区域和 66.50 美元区域。



第一支撑位: 66附近
第二支撑位: 65附近

第一阻力位: 70附近
第二阻力位: 72附近

免责声明

本文所有交易信息仅为您的投资决策作参考，并不是投资建议。

我们为您提供的部分信息由第三方提供。

其准确性、完整性、真实性、即时性Rallyville Markets不作任何形式的担保。