



# 2023年6月27日 市场分析报告

09:00AM 北京时间制



| 时间    | 区域 | 指标                           | 前值        | 预测值   | 公布值       | 重要性 | 利多 利空 | 解读 |
|-------|----|------------------------------|-----------|-------|-----------|-----|-------|----|
| 06:30 |    | 美国6月23日COMEX黄金库存-每日更新(百盎司)   | 224099.04 |       | 223768.21 | 高   |       |    |
|       |    | 美国6月26日SPDR黄金持仓-每日更新(吨)      | 927.10    |       | 925.66    | 高   |       |    |
| 06:30 |    | --美国6月26日iShares白银持仓-每日更新(吨) | 14493.5   |       | 14612.2   | 高   |       |    |
|       |    | --美国6月26日iShares黄金持仓-每日更新(吨) | 450.8     |       | 450.8     | 高   |       |    |
| 20:00 |    | 美国5月营建许可月率修正值(%)             | 5.2       |       |           | 高   |       |    |
|       |    | --美国5月营建许可年化总数修正值(万户)        | 149.1     |       |           | 高   |       |    |
| 20:30 |    | 美国5月耐用品订单月率初值(%)             | 1.1       | -1.0  |           | 高   |       |    |
| 20:30 |    | 加拿大5月CPI年率(%)                | 4.4       | 3.4   |           | 高   |       |    |
|       |    | --加拿大5月末季调CPI月率(%)           | 0.7       | 0.5   |           | 高   |       |    |
|       |    | --加拿大5月央行核心CPI月率(%)          | 0.5       |       |           | 高   |       |    |
|       |    | --加拿大5月核心CPI-普通年率(%)         | 5.7       |       |           | 高   |       |    |
| 20:30 |    | 加拿大5月央行核心CPI年率-未季调(%)        | 4.1       | 3.9   |           | 高   |       |    |
| 22:00 |    | 美国5月季调后新屋销售年化总数(万户)          | 68.3      | 67    |           | 高   |       |    |
| 22:00 |    | 美国6月谘商会消费者信心指数               | 102.3     | 103.7 |           | 高   |       |    |

以上时间为 GMT+8时间



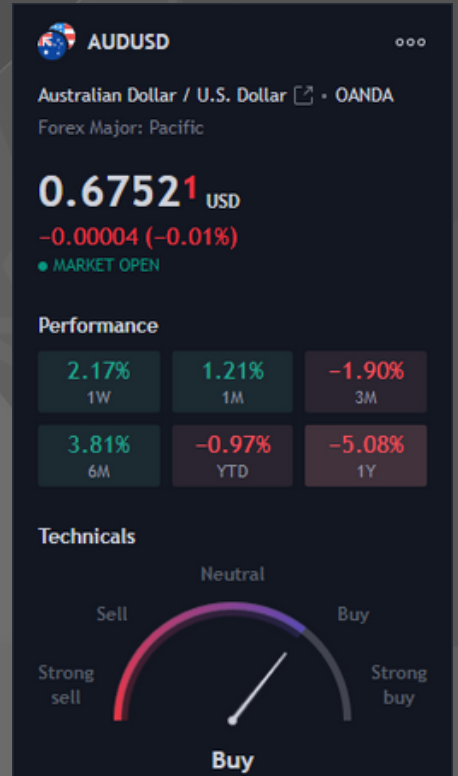
## AUDUSD 澳元兑美元

### 基本面:

澳元/美元在 13 天内的最低水平保持防御，近期逐渐走高。美元难以留住买家，这刺激了澳元对卖家。乐观的美国数据和其他地区的清淡日历加入了混合催化剂，限制了澳元/美元的走势。美国耐用品订单、围绕中国、俄罗斯的头条新闻可以让交易者感到高兴。

### 技术面:

继上周大幅下滑后，澳元/美元目前稳定在 0.6675 附近。该货币对在 4 小时图表中找到了 0.6665 上方和 200 周期简单移动均线 (SMA) 上方的支撑。当价格保持在 0.6725/35 以下时，偏向仍将偏向下行。如果突破这一水平，它将升破20均线并突破下降趋势线，从而改善澳元的前景。



第一支撑位: 0.66376附近  
第二支撑位: 0.65774附近

第一阻力位: 0.67181附近  
第二阻力位: 0.67467附近

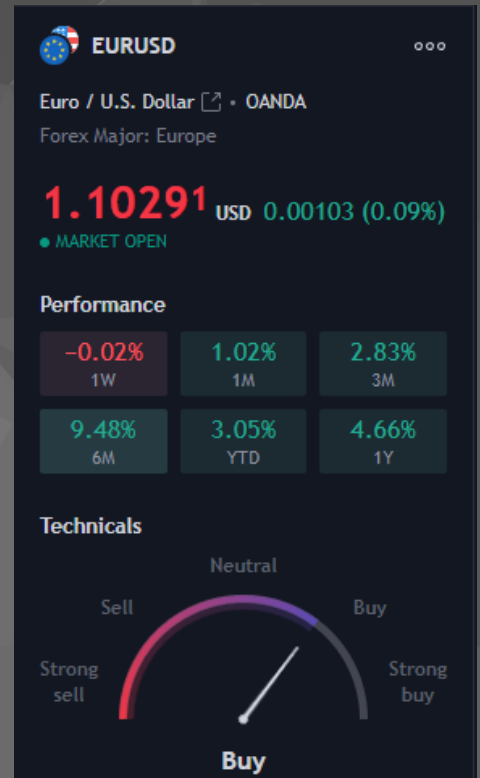
## EURUSD 欧元兑美元

### 基本面:

在顶级数据/事件公布之前，欧元/美元努力捍卫周初反弹。随着欧洲央行行长拉加德即将发表讲话，欧元买家忽略了乐观的美国数据和悲观的德国 IFO 数据。在美联储主席鲍威尔发表鹰派证词后，美元多头仍抱有希望，寻求数据上行偏见的验证。

### 技术面:

欧元/美元当天迄今为止一直在低点 1.0887 和高点 1.0920 之间交易，从低点进行修正，但远低于 6 月 22 日触及的六周高点 1.100。日线 M 形态也在发挥作用，但价格失衡可能会高达 61.8% 斐波那契回撤水平。它已经开始在阻力位处减速，并且有可能下跌至 1.0905，作为第一个结构性水平支撑，守卫 1.0880 支撑区域，作为向 1.0840 低点移动的最后一道防线。



第一支撑位: 1.08459附近  
第二支撑位: 1.08027附近

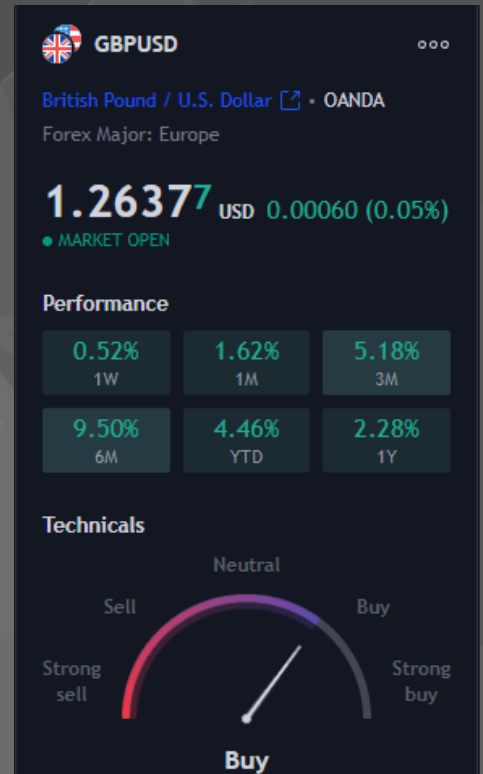
第一阻力位: 1.09502附近  
第二阻力位: 1.10122附近

**基本面:**

对英国央行货币政策委员会下一步行动的一致预期是在 8 月 3 日和 9 月 21 日举行的接下来的两次会议上两次调整 25 个基点的利率。在路透社的一项民意调查中，共识选择 5.5% 作为峰值，但也有更高的，一位分析师认为是 6%。相比之下，市场定价接近 6% 的峰值。英国零售协会月度商店价格指数，衡量英国商店价格通胀的月度指标。

**技术面:**

看涨三角形形态吸引了买家。然而，多次未能突破 200 小时移动平均线 (HMA)，加上看跌的 MACD 信号和稳定的 RSI (14) 线，使英镑/美元卖家对突破规定的三角形支撑线 1.2690 抱有希望。



第一支撑位: 1.26244附近  
第二支撑位: 1.24870附近

第一阻力位: 1.28485附近  
第二阻力位: 1.29699附近

**基本面:**

美元/日元周二连续第二天难以获得牵引力并在区间内振荡。日元 (JPY) 继续因有关当局将对货币市场任何过度波动做出反应的猜测而获得一些支撑。然而, 由于日本央行 (BoJ) 和包括美联储 (Fed) 在内的其他主要央行采取的货币政策立场存在巨大分歧, 下行空间仍然受到缓冲。交易员似乎不愿做出激进的看涨押注, 而是宁愿在美联储主席杰罗姆·鲍威尔和日本央行行长上田一夫周三发表讲话之前观望。

**技术面:**

美元/日元上周突破了 142.50 水平, 这是由 2022 年 10 月/2023 年 1 月反弹的 68.2% 斐波那契回撤位定义的关键阻力位。如果这一突破得以持续, 我们可能会看到短期内向 145.00 移动。若进一步走强, 焦点将转向 148.80。另一方面, 如果美元/日元未能保持在 142.50 上方并反转走低, 则可能会回调至趋势线支撑位 141.30。如果突破这个底线, 汇率可能会朝着 140.80/140.50 的方向发展。



第一支撑位: 142.418附近  
第二支撑位: 141.136附近

第一阻力位: 145.200附近  
第二阻力位: 146.903附近

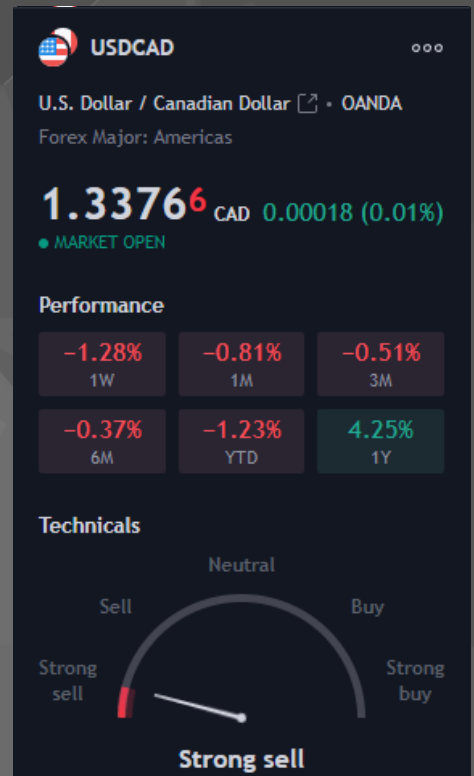


基本面:

由于美元走软, 美元/加元面临下行压力, 跌至 1.3136 的低位, 为 2022 年 9 月以来的最低水平。周二, 加拿大央行将公布 5 月份通胀数据, 预计通胀数据将放缓。消费者价格指数(CPI)的总体通胀率预计同比下降至 3.4%, 而核心通胀率预计同比下降至 3.9%。关注杰罗姆·鲍威尔周三在欧洲央行论坛上的讲话。

技术面:

根据日线图指标, 美元/加元短期内维持看跌前景。相对强弱指数 (RSI) 和移动平均线收敛分歧 (MACD) 均显示疲软, 处于接近超卖状况的负值区域。此外, 该货币对交投于其主要移动均线下方, 表明卖方占据上风。



第一支撑位: 1.29562附近  
第二支撑位: 1.28969附近

第一阻力位: 1.32301附近  
第二阻力位: 1.33064附近

## XAUUSD 现货黄金

## 基本面:

在美国耐用品订单公布之前，金价从关键的斐波那契回撤支撑位反弹。对中国经济复苏的疑虑以及来自俄罗斯的地缘政治担忧刺激了黄金/美元多头。美国数据、美联储的鹰派信号为美元奠定了底线，打压金价。风险催化剂，随着黄金/美元空头寻求新的入场机会，美国数据正在寻找明确的方向。

## 技术面:

XAU/美元的疲软还可以从移动平均线收敛与发散 (MACD) 指标的看跌信号中得到线索。然而，相对强度指数 (RSI) 线低于 50.0 水平 (位于 14)，表明金价正在触底。因此，下行突破 1,910 美元的可能性似乎较小。



第一支撑位: 1910附近  
第二支撑位: 1898附近

第一阻力位: 1933附近  
第二阻力位: 1944附近



基本面:

俄罗斯政治动荡和对全球经济衰退的担忧在一定程度上推动了 WTI 的反弹。尽管 WTI 有所回升,但由于德国商业环境疲软,涨势陷入停滞,因为 Ifo 调查显示有迹象表明该国第二季度国内生产总值 (GDP) 将萎缩。中国人民银行 (PBoC) 最近的降息表明中国正在努力保持增长速度,一些华尔街银行已下调了增长速度。再加上中国商业活动放缓,石油需求可能会受到损害。

技术面:

从日线图来看,WTI 仍然横盘整理,在每桶 68-70.50 美元左右盘整,几个日指数移动平均线 (EMA) 限制了上涨空间。20 日均线为 70.65 美元,50 日均线为 72.10 美元。如果 WTI 买家突破这两个水平,这将为挑战 74.24 美元的 100 日均线打开大门。相反,如果 WTI 跌破 6 月 23 日的低点 67.40 美



第一支撑位: 67附近  
第二支撑位: 66附近

第一阻力位: 71附近  
第二阻力位: 73附近

### 免责声明

本文所有交易信息仅为您的投资决策作参考，并不是投资建议。

我们为您提供的部分信息由第三方提供。

其准确性、完整性、真实性、即时性Rallyville Markets不作任何形式的担保。