



RALLYVILLE MARKETS

# 2023年6月9日 市场分析报告

09:00AM 北京时间制



时间	区域	指标	前值	预测值	公布值	重要性	利多 利空	解读
06:30		美国6月8日SPDR黄金持仓-每日更新(吨)	934.65		934.65	高		
		--美国6月8日iShares黄金持仓-每日更新(吨)	454.1		453.98	高		
		--美国6月8日iShares白银持仓-每日更新(吨)	14550.83		14533.69	高		
06:30		美国6月7日COMEX黄金库存-每日更新(百盎司)	229209.89		229209.89	高		
09:30		中国5月CPI年率(%)	0.1	0.2	0.2	高		
09:30		中国5月PPI年率(%)	-3.6	-4.3	-4.6	高	利空 金银 石油	
20:30		加拿大5月失业率(%)	5	5.1		高		
		--加拿大5月就业人数变动(万)	4.14	2.32		高		

以上时间为 GMT+8时间



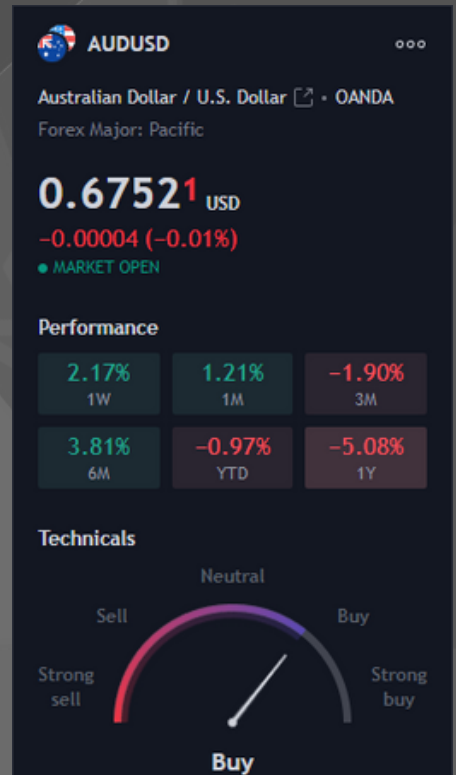
## AUDUSD 澳元兑美元

### 基本面:

周五亚洲时段，澳元/美元从前一天创下的一个月最高水平回落至 0.6710。随着交易员为澳大利亚最大客户中国的顶级通胀指标做准备，澳元兑美元巩固了一周内的最大单日涨幅。

### 技术面:

周三修正后，澳元/美元获得动力并回升至 0.6700 区域上方以及 200 天简单移动平均线 (SMA) 上方。该货币对维持 200 日均线对看涨势头至关重要。位于 0.6740 的 100 日均线作为该货币对动能的参考。每日收盘价高于该水平表明可能测试 0.6800。



第一支撑位: 0.66790附近  
第二支撑位: 0.66529附近

第一阻力位: 0.67280附近  
第二阻力位: 0.67466附近

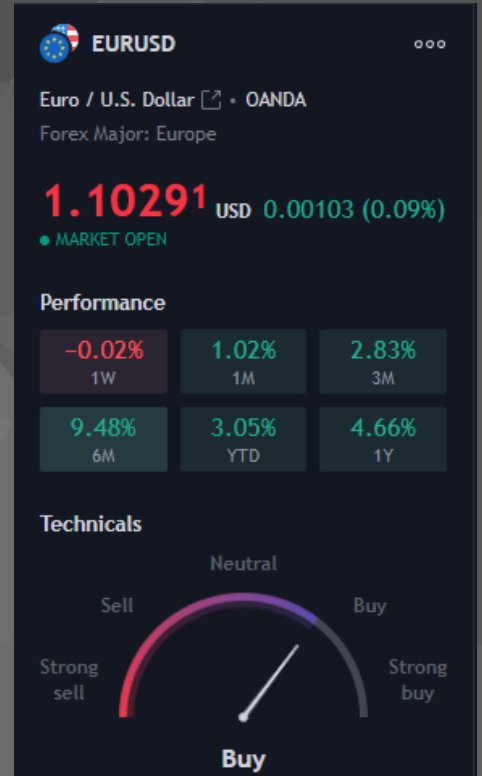
## EURUSD 欧元兑美元

### 基本面:

欧洲央行 Klas Knot 的鹰派言论支撑欧元/美元回到 1.0700 上方。他指出，欧洲央行必须在 6 月和 7 月加息，并将依赖数据。诺特补充说，峰值利率“必须长期维持，以控制通货膨胀。”早些时候，管理委员会成员伊莎贝尔施纳贝尔在欧洲央行公布的一次采访中表示，激进的紧缩政策需要比平时更长的时间才能影响经济。

### 技术面:

欧元兑美元周三在 1.0738 见顶，然后回落。由于价格仍无法离开 1.0700 区域，因此前景仍不明朗。在日线图上，价格仍低于 20、55 和 100 天简单移动平均线 (SMA)，表明存在下行趋势。然而，收盘价高于关键阻力位 1.0780 可能会使天平向有利于欧元的方向倾斜，从而可能导致进一步上涨。



第一支撑位: 1.07397附近  
第二支撑位: 1.08059附近

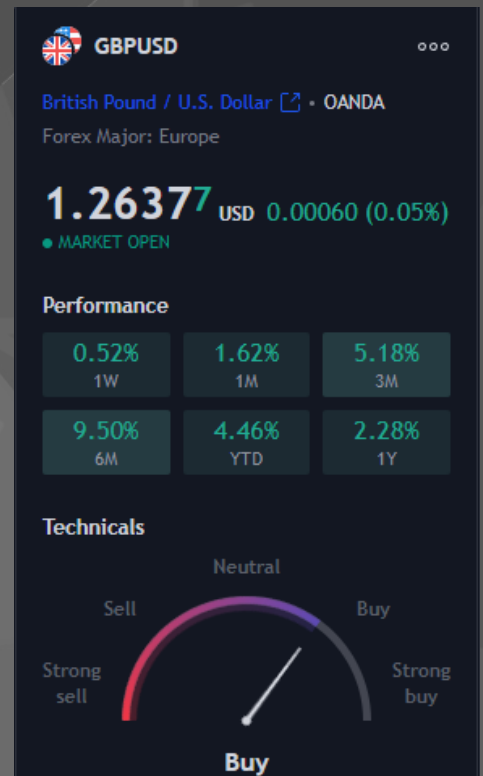
第一阻力位: 1.07007附近  
第二阻力位: 1.08304附近

**基本面:**

英镑兑美元有望巩固隔夜的井喷式反弹至 5 月 11 日以来的最高水平，并在周五亚洲时段略高于 1.2500 中点的窄幅交易区间内震荡。

**技术面:**

英镑/美元稳居上升趋势线上方，四小时图上的 50 周期简单移动平均线 (SMA) 与 100 周期 SMA 形成看涨交叉。此外，相对强度指数 (RSI) 指标小幅上涨至 60，证实了看涨偏见。上行方面，1.2480 (200 周期 SMA，最新下降趋势的斐波那契 50% 回档位) 与强阻力位一致。尽管英镑/美元在过去 24 小时内两次升穿该水平，但未能企稳。



第一支撑位: 1.25081附近  
第二支撑位: 1.24850附近

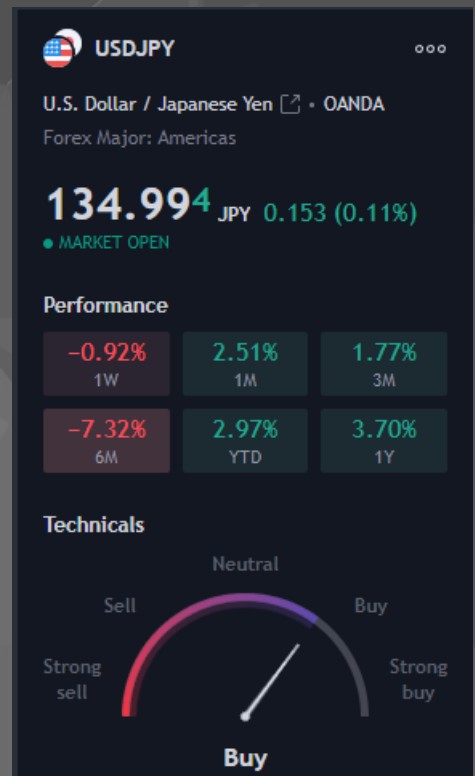
第一阻力位: 1.25660附近  
第二阻力位: 1.25867附近

**基本面:**

美元兑日元在东京周五开盘前在 139.00 附近徘徊，此前日元汇率暴跌。在这样做过程中，风险晴雨表对证明了市场在大多悲观的美国数据和债券市场乐观情绪的情况下的混合担忧。

**技术面:**

美元兑日元在伦敦早盘跌至 139.66 附近后出现一些反弹。该资产有望收复 140.00 的关键阻力位，因为投资者希望美联储 (Fed) 将进一步加息以降低粘性的美国通胀。



第一支撑位: 137.829附近  
第二支撑位: 136.075附近

第一阻力位: 141.009附近  
第二阻力位: 142.380附近

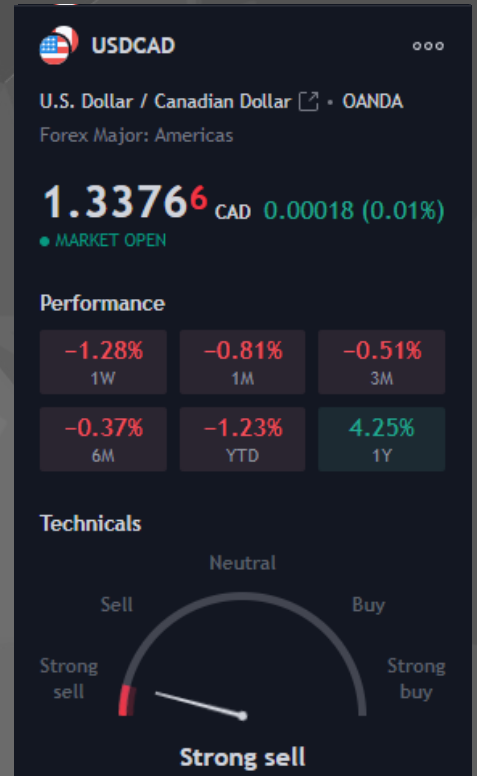


基本面:

周五亚洲时段早盘, 美元/加元在 1.3360 附近舔舐伤口, 在一年来的最低水平附近暂停了三天的下跌趋势。这样一来, 在关键的加拿大就业数据公布之前, 加元从 2022 年 11 月以来的一条向上倾斜的支撑线反弹。值得注意的是, 加拿大央行 (BoC) 本周初意外加息, 加上加拿大央行副行长保罗·博德里 (Paul Beaudry) 最新发表的鹰派言论, 让加元对卖家充满希望。

技术面:

从技术上讲, 根据日线图上的指标, 美元/加元在短期内保持看跌前景。相对强弱指数 (RSI) 和移动平均趋同散度 (MACD) 均处于负值区域, 且该货币对交易于其主要移动平均线下方, 表明卖家占据上风。4 小时图的短期图表也表明空头占据主导地位, 技术指标处于深红色。



第一支撑位: 1.33346附近  
第二支撑位: 1.33178附近

第一阻力位: 1.34073附近  
第二阻力位: 1.34294附近

## XAUUSD 现货黄金

## 基本面:

金价 (XAU/USD) 在前一天创下五周以来的最大涨幅后, 在亚洲时段周五早盘仍保持在周高点附近的前脚, 上探 1965 美元。应该指出的是, 一系列悲观的美国经济打压了美联储 (Fed) 的押注和美元, 从而支撑了围绕 XAU/USD 的看涨偏见。然而, 由于龙之国是世界上最大的黄金/美元消费国之一。

## 技术面:

金价维持在 100 日均线支撑和 5 月 18 日以来略微向下倾斜的趋势线的三周交易区间内, 分别接近 1,940 美元和 1,985 美元。在密切观察 XAU/USD 价格的同时, 很容易建立由位于 14 的相对强度指数 (RSI) 线支持的看涨图表形态。



第一支撑位: 1938附近  
第二支撑位: 1931附近

第一阻力位: 1971附近  
第二阻力位: 1983附近



基本面:

周五早些时候, WTI 原油价格回升, 收复了一周内最大的单日跌幅, 约为 71.25 美元。在这样做的过程中, 黑金欢呼悲观的美元, 以及围绕沙特阿拉伯的最新头条新闻, 以削减前一天在中国头条通胀数据之前的大幅下跌。

技术面:

从 71.00 美元附近的 10 日均线支撑位反弹让石油买家充满希望。



第一支撑位: 70附近  
第二支撑位: 69附近

第一阻力位: 72附近  
第二阻力位: 73附近

### 免责声明

本文所有交易信息仅为您的投资决策作参考，并不是投资建议。

我们为您提供的部分信息由第三方提供。

其准确性、完整性、真实性、即时性Rallyville Markets不作任何形式的担保。