



RALLYVILLE MARKETS

# 2023年6月6日 市场分析报告

09:00AM 北京时间制



时间	区域	指标	前值	预测值	公布值	重要性	利多 利空	解读
06:30		美国6月5日SPDR黄金持仓-每日更新(吨)	938.11		939.56	高		
		--美国6月5日iShares黄金持仓-每日更新(吨)	454.45		454.45	高		
		--美国6月5日iShares白银持仓-每日更新(吨)	14611		14519.41	高		
06:30		美国6月2日COMEX黄金库存-每日更新(百盎司)	228728.31		228728.31	高		
09:30		澳大利亚第一季度经常帐(亿澳元)	141	144	123	高	利多 美元 利空 澳元 金银	
12:30		澳大利亚6月现金利率(%)	3.85	3.85	4.1	高	利多 澳元 金银 利空 美元	
17:00		欧元区4月零售销售月率(%)	-1.2	0.2		高		
		--欧元区4月零售销售年率(%)	-3.8	-3		高		
22:00		美国6全球供应链压力指数	-1.32			高		
22:00		加拿大5月IVEY季调后PMI	56.8			高		
		--加拿大5月IVEY未季调PMI	55.6			高		

以上时间为 GMT+8时间



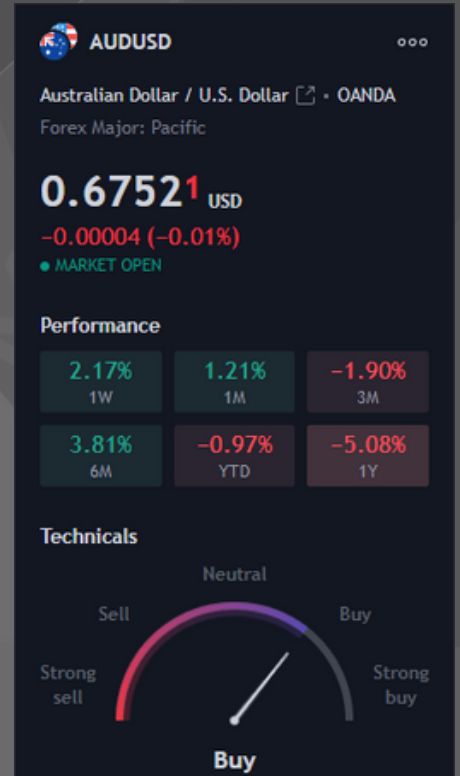
## AUDUSD 澳元兑美元

### 基本面:

周二早些时候澳大利亚储备银行 (RBA) 第二次意外加息, 澳元/美元上涨近 50 个基点 (bps)。也就是说, 澳元兑美元最初在澳洲联储的裁决中跳升至 0.6673, 然后在发稿前回落至 0.6668。也就是说, 澳洲联储最迟将关键利率推高至 4.10%, 打破了市场预测, 宣布其基准利率不变。

### 技术面:

澳元/美元从 2022 年 12 月下旬建立的下降楔形的支撑线反弹, 并保持在 2022 年 10 月至 2023 年 2 月的 61.8% 斐波那契回撤位上方, 这反过来又加入了乐观的震荡指标, 有利于澳元对买家。



第一支撑位: 0.66077附近  
第二支撑位: 0.65781附近

第一阻力位: 0.66747附近  
第二阻力位: 0.67088附近



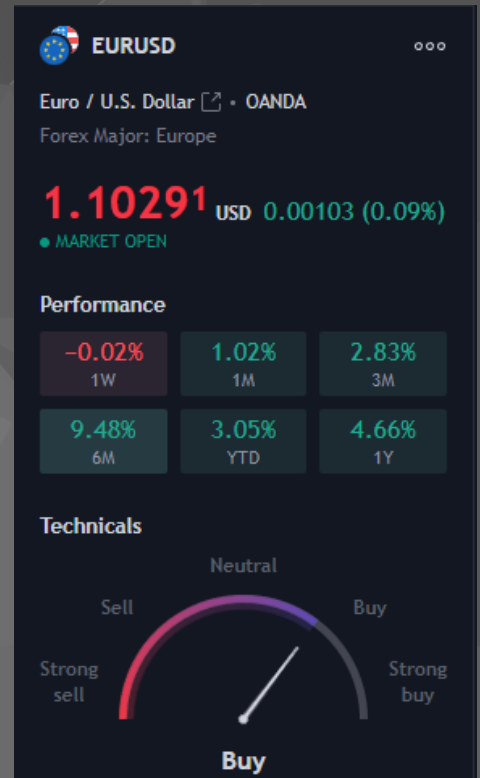
## EURUSD 欧元兑美元

### 基本面:

欧元/美元突破 1.0700，在 1.0715 附近温和买盘，因为它难以为美元全面回调以及周二早些时候欧盟中期数据之前欧洲央行 (ECB) 的鹰派担忧欢呼。  
也就是说，由于美国数据不佳而欧洲央行的鹰派谈话，欧元/美元从周一的每周低点反弹。

### 技术面:

欧元/美元在 100-EMA 和 200-EMA 之间徘徊，分别在 1.0770 和 1.0690 之间，MACD 牛市交叉和乐观的 RSI 表明欧元对进一步复苏。



第一支撑位: 1.06753附近  
第二支撑位: 1.06494附近

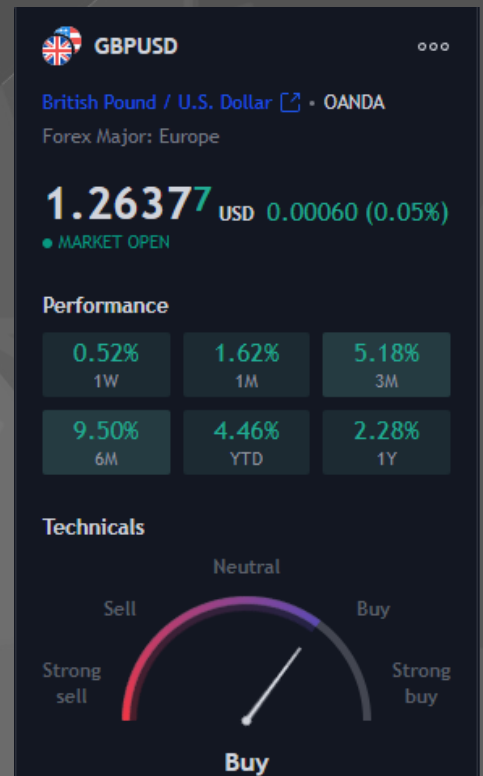
第一阻力位: 1.07461附近  
第二阻力位: 1.07769附近

**基本面:**

英镑兑美元本周开局跌破 1.24，接近 5 月 25 日触及的两个月低点 1.2306，原因是投资者认为美国和英国之间的利率差距正在缩小。然而，由于美元走软和数据让美联储重新成为鸽派的焦点，英镑收复了这些失地。

**技术面:**

英镑兑美元交投于 1.2400 附近，该位置是最新下降趋势线的斐波那契 23.6% 回档位、四小时图上的 50 周期简单移动平均线和上升趋势线。如果英镑/美元继续使用该区域作为支撑，则可能反弹至 1.2430/40（100 周期 SMA，斐波那契 38.2% 回撤位）和 1.2480（200 周期 SMA，斐波那契 50% 回撤位）。



第一支撑位: 1.23666附近  
第二支撑位: 1.23498附近

第一阻力位: 1.24676附近  
第二阻力位: 1.25362附近

**基本面:**

随着东京周二开市，美元/日元连续第二天下跌至 139.40 左右。这样一来，日元货币对就无法证明日本数据不佳，同时在亚洲市场低迷的情况下追踪美国国债收益率走软。

**技术面:**

尽管 RSI 和 MACD 条件暗示美元/日元价格回调，但两周前的对称三角形限制了 140.35 和 138.55 之间的即时走势。



第一支撑位: 137.500附近  
第二支撑位: 134.485附近

第一阻力位: 142.270附近  
第二阻力位: 147.478附近

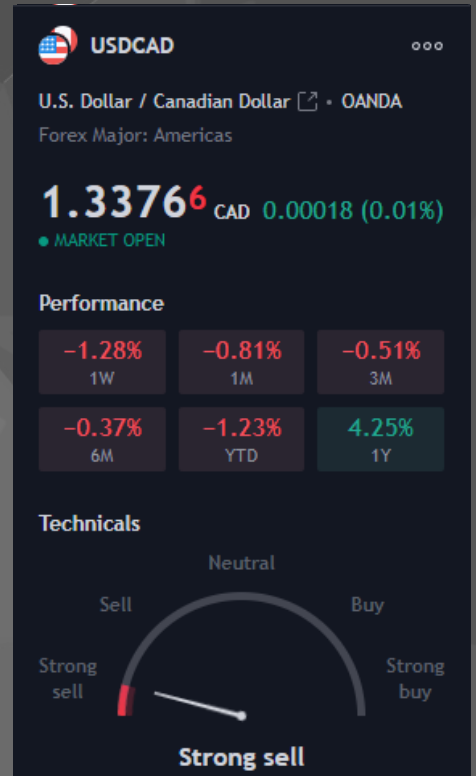


基本面:

美元/加元一直保持在熟悉的区间内，加元受益于油价上涨，同时市场评估加拿大央行本周再次启动加息活动的前景。货币市场认为央行加息的可能性约为 45%。交易者今天将密切等待澳大利亚储备银行的前景以及事件的序幕。加拿大经济出人意料的表现将使央行行长 Tiff Macklem 做出艰难的选择。

技术面:

市场扫过同样的低点，随后，多头在三天下跌结束时以折扣价进场。这是在图表上留下 M 形时发生的。多头关注斐波那契比例，其中 38.2% 的比率符合先前的结构，并为多头提供了一个引人注目的目标。



第一支撑位: 1.34073附近  
第二支撑位: 1.33585附近

第一阻力位: 1.35668附近  
第二阻力位: 1.36536附近





## XAUUSD 现货黄金

### 基本面:

在犹豫不决的一周之后，黄金价格 (XAU/USD) 恰当地描绘了进入周二欧洲时段的低迷市场。在此过程中，XAU/USD 凸显了经济日历上缺乏主要数据/事件，以及对美联储 (Fed) 举措和中美外交关系的复杂担忧。

### 技术面:

我们的技术汇合指标表明金价在短期交易区间内震荡，近期跌向支撑线。也就是说，一小时布林线中线与 200-HMA 汇合，突出 1,955 美元作为短期关键支撑。之后，一周内 61.8% 的斐波那契线将加入四小时图上的 10-SMA，发出 1,952 美元的信号，作为向南的额外过滤器。



第一支撑位: 1953附近  
第二支撑位: 1938附近

第一阻力位: 1975附近  
第二阻力位: 1983附近



基本面:

WTI 原油价格在 72.00 美元附近徘徊，在扭转本周初的涨幅后处于守势，因能源交易员在周二疲软的亚洲时段寻求新的线索。在此过程中，黑金承受了美国经济活动数据不佳的负担，同时在私人石油库存报告发布之前挑逗卖家。

技术面:

未能提供超过 50 天指数移动平均线 (EMA) 的每日收盘价，截至发稿时约为 73.50 美元，导致 WTI 原油空头走向 70.00 美元的整数位。



第一支撑位: 71附近  
第二支撑位: 70附近

第一阻力位: 73附近  
第二阻力位: 74附近

### 免责声明

本文所有交易信息仅为您的投资决策作参考，并不是投资建议。

我们为您提供的部分信息由第三方提供。

其准确性、完整性、真实性、即时性Rallyville Markets不作任何形式的担保。