



RALLYVILLE MARKETS

2023年6月2日 市场分析报告

09:00AM 北京时间制



时间	区域	指标	前值	预测值	公布值	重要性	利多 利空	解读
06:30		美国6月1日SPDR黄金持仓-每日更新(吨)	939.56		938.11	高		
		--美国6月1日iShares黄金持仓-每日更新(吨)	455.46		455.2	高		
		--美国6月1日iShares白银持仓-每日更新(吨)	14554.35		14525.79	高		
06:30		美国5月31日COMEX黄金库存-每日更新(百盎司)	228709.18		228365.78	高		
09:30		澳大利亚4月投资者贷款值月率(%)	3.7		-0.9	高		
20:30		美国5月非农就业人口变动季调后(万)	25.3	19		高		
		--美国5月平均每小时工资年率(%)	4.4	4.4		高		
		--美国5月劳动参与率(%)	62.6	62.6		高		
		--美国5月失业率(%)	3.4	3.5		高		
		--美国5月私营企业非农就业人数变动(万)	23	16.5		高		
		--美国5月制造业就业人口变动季调后(万)	1.1	0.6		高		

以上时间为 GMT+8时间



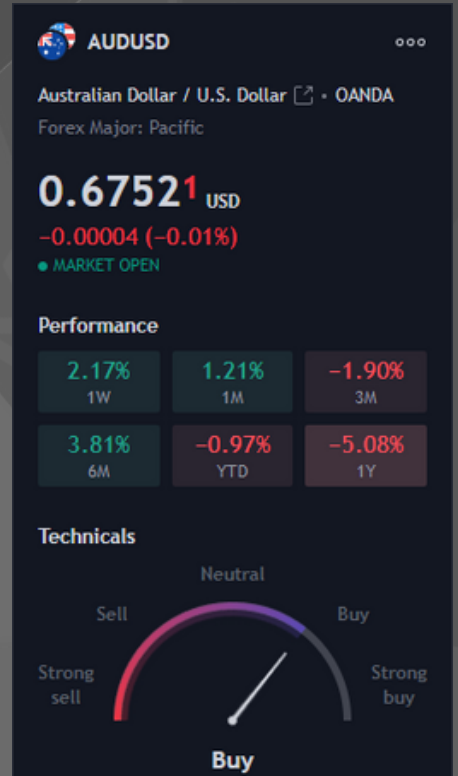
AUDUSD 澳元兑美元

基本面:

澳元/美元多头在周高点稍作喘息，在前一天创下七周以来的最大涨幅后转向 0.6565-75。澳元对美元的普遍疲软和来自最大客户中国的乐观催化剂在前一天发布了出色的上涨。

技术面:

澳元/美元大幅上涨，本周转为利多，从六个月低点反弹至一周高位。此次反弹预示着短期内可能触底，并将接下来几个交易日的前景转为对澳元有利。在上涨近 100 点并创下一个月以来的最佳表现后，在另一波上涨之前似乎可能会出现一些盘整和适度修正。从好的方面来看，直接阻力位于 0.6580 区域。突破更高可能会测试下一个区域 0.6605，下一个目标是 0.6620，然后是 0.6645。



第一支撑位: 0.64916附近
第二支撑位: 0.63941附近

第一阻力位: 0.66631附近
第二阻力位: 0.67117附近



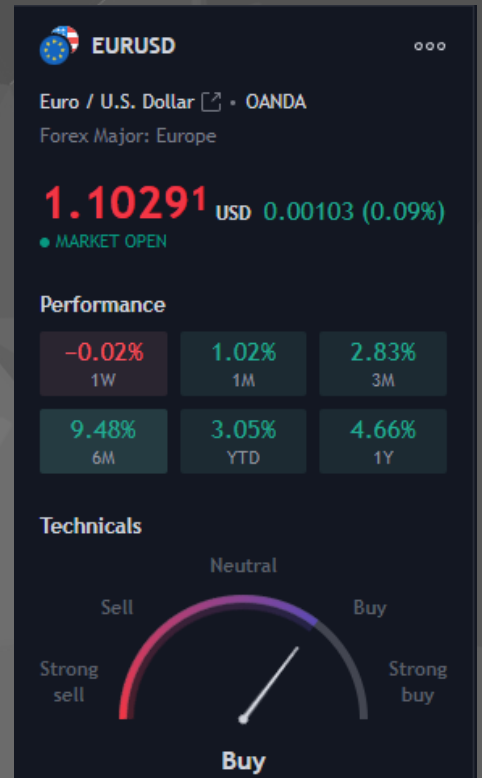
EURUSD 欧元兑美元

基本面:

欧元/美元在亚洲时段早盘大幅反弹至 1.0760 附近后转为横盘整理。由于美元指数 (DXY) 在触及 104.60 上方的 10 周新高后正在经历下跌阶段，因此主要货币对希望将标售移至上述阻力位上方。

技术面:

欧元/美元大幅上涨，从月度低点反弹，目前交投于 1.0750 上方，看涨基调。然而，技术指标表明该货币对可能即将经历一些上行乏力，倾向于暂停或盘整。



第一支撑位: 1.06621附近
第二支撑位: 1.06367附近

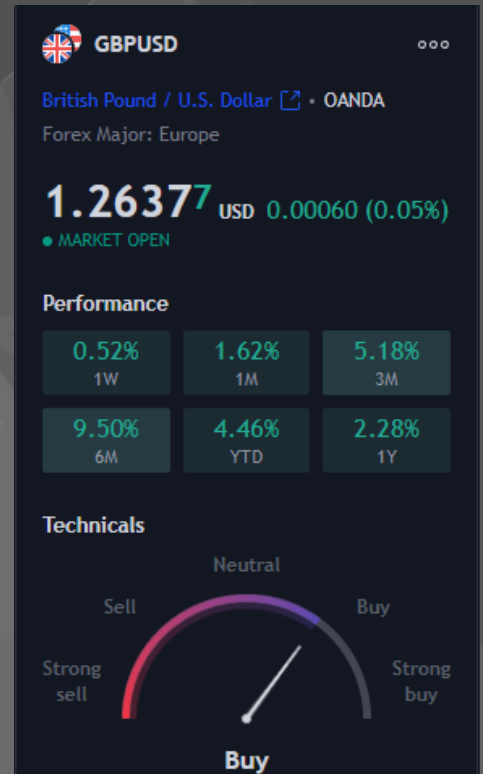
第一阻力位: 1.07695附近
第二阻力位: 1.08022附近

基本面:

英镑兑美元在东京早盘强劲反弹至心理阻力位 1.2500 上方后震荡。由于投资者对美联储 (Fed) 政策制定者在设计 6 月货币政策时是否会关注持续收缩的美国 ISM 制造业采购经理人指数或紧缩的劳动力市场状况感到困惑，英镑已经横盘整理。

技术面:

英镑/美元在 61.8% 斐波那契回撤位 (绘制于 5 月 10 日高点 1.2680 至 5 月 25 日低点 1.2308) 上方两小时尺度 1.2539 上方蓄势待发。向上倾斜的 20 周期指数移动平均线 (EMA) 位于 1.2468, 表明短期趋势极为看涨。



第一支撑位: 1.24352附近
第二支撑位: 1.23886附近

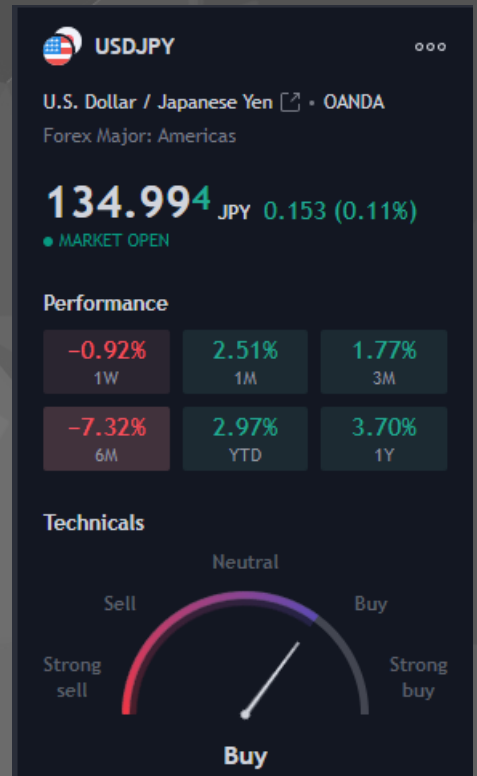
第一阻力位: 1.25453附近
第二阻力位: 1.25841附近

基本面:

美元/日元在周五早盘的乏味交易中收复了 138.85-90 附近的每周跌幅，因为交易员在日本清淡的日历中等待美国就业报告。最近对美国联邦储备委员会 (Fed) 和日本央行 (BoJ) 的复杂情绪可能加剧市场的不作为。

技术面:

尽管最近出现反弹，但美元/日元仍低于 10 日均线的近期阻力位 139.50 附近，这反过来又与看跌的 MACD 信号和稳定的 RSI (14) 线相结合，让该货币对卖家充满希望。



第一支撑位: 137.500附近
第二支撑位: 134.485附近

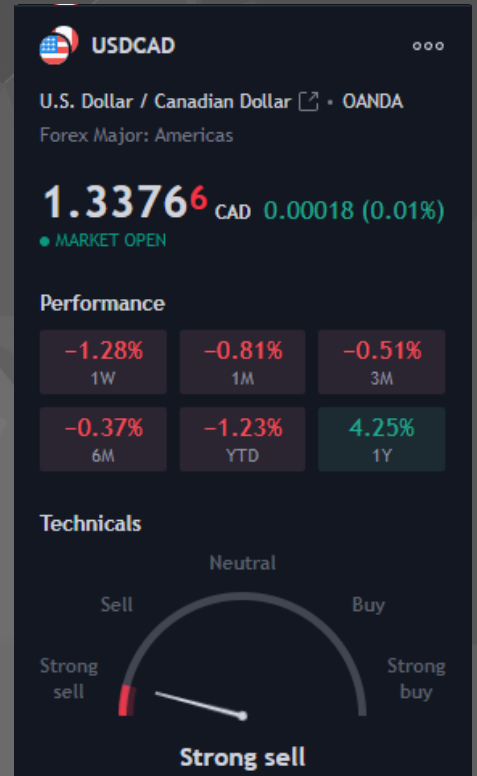
第一阻力位: 142.270附近
第二阻力位: 147.478附近

基本面:

美元兑加元在亚洲周五早盘升至 1.3450，恰如其分地描绘了数据公布前的焦虑情绪，截至发稿时处于两周以来的最低水平。尽管如此，由于美元普遍疲软以及加拿大主要出口商品 WTI 原油价格走强，加元货币对在前一天创下一个月来最大跌幅。然而，在美国月度就业报告和美国债务上限协议通过之前的焦虑情绪似乎刺激了最近的卖盘。

技术面:

日线图上即将出现的“死亡交叉”，即 50 日均线从上方刺穿 200 日均线并表明加元对进一步下行的情况，使美元/加元卖家保持希望，除非报价升破 1.3510。



第一支撑位: 1.34046附近
第二支撑位: 1.33594附近

第一阻力位: 1.35624附近
第二阻力位: 1.36510附近

XAUUSD 现货黄金

基本面:

金价 (XAU/USD) 在亚洲时段未能维持在关键阻力位 1,980.00 美元上方后, 感受到边际抛售压力。贵金属周四表现出稳固的上行空间, 有效利用了美元指数 (DXY) 的抛售。标准普尔 500 指数期货在亚洲增加了名义收益。由于美联储 (Fed) 决策者对 6 月货币政策会议的利率指引立场仍存在分歧, 周四美国股市大量买入, 风险偏好主题正在发挥作用。

技术面:

XAU/USD 触及 1,983.09 美元的峰值, 由于投机兴趣消化了这一消息, 该货币对维持在附近。日线图显示它创下连续第四个更高的高点, 通常是未来进一步上涨的迹象。然而, 该货币对继续在下跌的 20 简单移动平均线 (SMA) 下方发展, 在 1,984.30 美元附近提供动态阻力。



第一支撑位: 1964附近
第二支撑位: 1953附近

第一阻力位: 1986附近
第二阻力位: 2000附近

基本面:

周四, 油价从略高于 67 美元的水平反弹至 70 美元 (布伦特原油价格为 74 美元), 前一天卖方主导市场。反弹最初是在美国债务上限延长法案于周三晚间在众议院成功通过后出现的。多位美国联邦储备委员会 (Fed) 官员表示, 他们认为下一次美联储会议应保持利率不变, 令美元承压,

技术面:

油价已果断跌破 5 月 22 日低点 70.65 美元和 5 月 15 日低点 69.40 美元。现在只有 200 周的 SMA 能阻止进一步下跌。如果它也跌破该水平, 则可能导致进一步下跌至年初至今 (YTD) 的低点 64.31 美元。跌破年初至今的低点将重燃下行趋势, 下一个目标在 62.00 美元左右, 2021 年以来的低点将在此发挥作用, 随后是 57.50 美元的支撑位。



第一支撑位: 69附近
第二支撑位: 67附近

第一阻力位: 71附近
第二阻力位: 73附近

免责声明

本文所有交易信息仅为您的投资决策作参考，并不是投资建议。

我们为您提供的部分信息由第三方提供。

其准确性、完整性、真实性、即时性Rallyville Markets不作任何形式的担保。