



RALLYVILLE MARKETS

# 2023年6月1日 市场分析报告

09:00AM 北京时间制



15:50		法国5月Markit制造业PMI终值	46.1	46.1		高	
15:55		德国5月Markit制造业PMI终值	42.9	42.9		高	
16:00		欧元区5月Markit制造业PMI终值	44.6	44.6		高	
16:00		新加坡5月31日燃料总库存(万桶)	4140.7			高	
16:30		英国5月Markit制造业PMI终值	46.9	46.9		高	
17:00		欧元区5月核心调和CPI年率-未季调初值(%)	7.3			高	
17:00		欧元区5月调和CPI年率-未季调初值(%)	7	6.3		高	
17:00		欧元区4月失业率(%)	6.5	6.5		高	
19:30		美国5月挑战者企业裁员人数(万)	6.7			高	
20:15		美国5月ADP就业人数变动(万)	29.6	17		高	
20:15		加拿大5月储备资产合计(亿美元)	1143.55			高	
20:30		美国截至5月27日当周初请失业金人数(万)	22.9	23.5		高	
		--美国截至5月20日当周续请失业金人数(万)	179.4	180		高	
21:00		巴西5月Markit制造业PMI	44.3			高	
21:45		美国5月Markit制造业PMI终值	48.5			高	
22:00		美国5月ISM制造业PMI	47.1	47		高	
23:00		美国截至5月26日当周EIA原油库存变动(万桶)	-1245.6	-1220		高	
		--美国截至5月26日当周EIA精炼油库存变动(万桶)	-56.2	106		高	
		--美国截至5月26日当周EIA汽油库存变动(万桶)	-205.3	-17		高	
		--美国截至5月26日当周EIA每周原油进口(万桶)	-124.9			高	
23:00		墨西哥5月Markit制造业PMI	51.1			高	

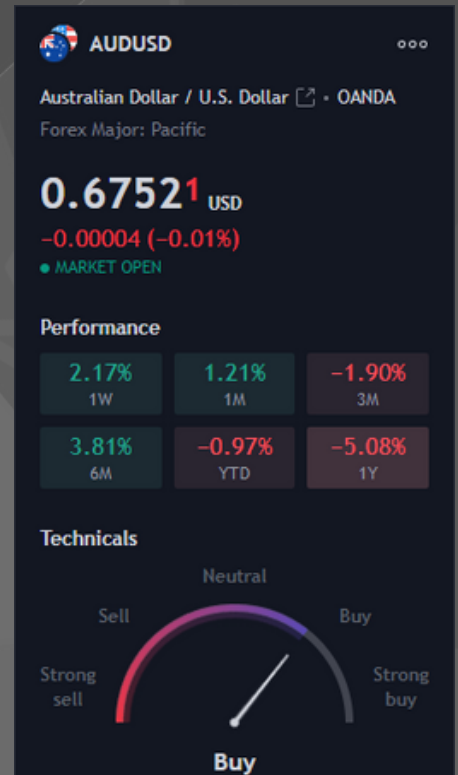
以上时间为 GMT+8时间

**AUDUSD 澳元兑美元**
**基本面:**

澳元兑美元在周四亚洲时段中段盘中触及盘中高点 0.6510 附近，此前一天从近七个月以来的最低水平反弹。这样做，在美国众议院就期待已久的债务上限协议进行辩论之际，这句话证明了其风险晴雨表的地位。导致交易员保持谨慎的还有即将发布的美国关键统计数据，以及美联储 (Fed) 偏见的最新转变。

**技术面:**

澳元/美元触底至 11 月以来的最低水平 0.6457，随后反弹。复苏非常显著，该货币对正在接近 0.6500 水平。如果它设法守住该区域，将减轻看跌压力。下一个阻力位于 0.6520，然后是 0.6550。突破 0.6585 将在短期内消除当前的下行趋势。



第一支撑位: 0.64591附近  
第二支撑位: 0.63859附近

第一阻力位: 0.65648附近  
第二阻力位: 0.66190附近

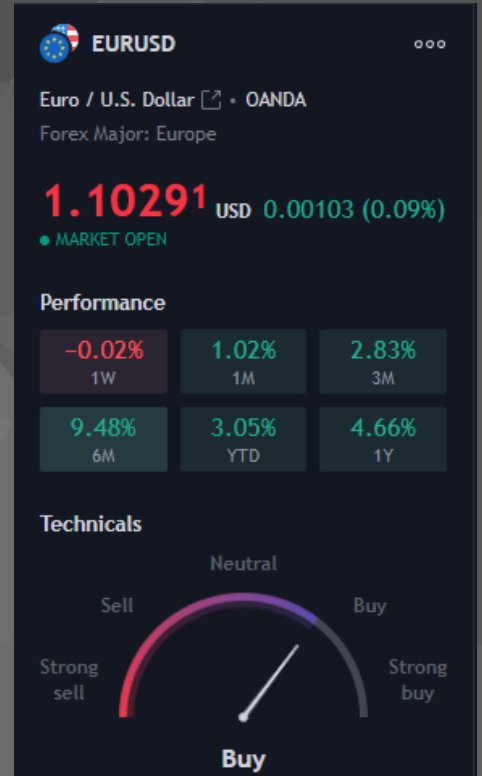
## EURUSD 欧元兑美元

### 基本面:

欧元/美元货币对在东京交易时段早盘逼近 1.0700 的圆形阻力位。在美元指数 (DXY) 刷新 10 周高点 104.70 后面临强烈抛售压力后, 主要货币对从周三的 1.0640 大幅反弹。美元指数已跌至 104.23 附近, 在即时支撑上方看起来很脆弱。

### 技术面:

欧元/美元在自 2.5 个月低点反弹后在 1.0690 附近保持守势, 因为欧元交易员等待周四早些时候围绕欧元区和美国的主要政治和经济发展。也就是说, 超卖的 RSI (14) 似乎触发了欧元/美元货币对自 3 月中旬以来的最低水平的修正性反弹。



第一支撑位: 1.06753附近  
第二支撑位: 1.06347附近

第一阻力位: 1.07543附近  
第二阻力位: 1.08026附近

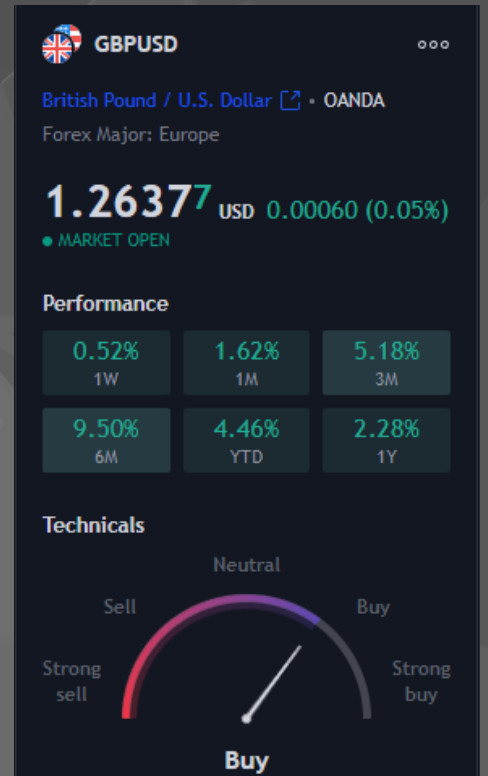


基本面:

英镑/美元在亚洲时段面临 1.2450 附近的坚硬障碍。英镑创下每周新高 1.2450，但由于美联储 (Fed) 决策者对 6 月货币政策会议的利率指引意见不一，进一步扩大复苏面临障碍。

技术面:

下行通道的上限与关键支撑位 1.2350 对齐。如果英镑/美元跌破该水平并开始将其作为阻力位，则可能在跌向 1.2300 (心理水平，下降通道的中点) 之前在 1.2320 (最新上升趋势的斐波那契 38.2% 回档位) 面临临时支撑。如果 1.2300 失败，下一个看跌目标可能在 1.2260 (下行通道的下限)。



第一支撑位: 1.23524附近  
第二支撑位: 1.23239附近

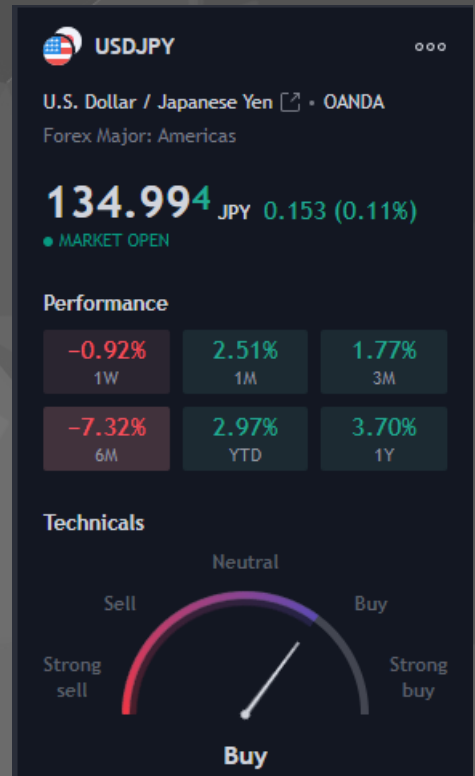
第一阻力位: 1.24676附近  
第二阻力位: 1.24844附近

**基本面:**

美元/日元货币对遭遇强烈抛售，在亚洲时段跌至 139.00 附近。随着美元指数 (DXY) 将跌势扩大至 104.20 以下，该资产吸引了大量卖盘。美元指数已跌至 104.15 附近，因投资者对美国债务上限提案将获得足够票数持乐观态度。标准普尔 500 指数期货在周三看跌后在亚洲早盘有所上涨。在美元指数吸引力下降的情况下，市场参与者的风险偏好有所改善。

**技术面:**

美元/日元延续隔夜自 141.00 关口或六个月高点附近的回撤跌势，周三仍处于一些跟进卖盘之下。该货币对在欧洲早盘维持其报价基调，目前交易于 139.00 左右，当日下跌超过 0.20%。



第一支撑位: 137.500附近  
第二支撑位: 134.485附近

第一阻力位: 140.899附近  
第二阻力位: 142.251附近

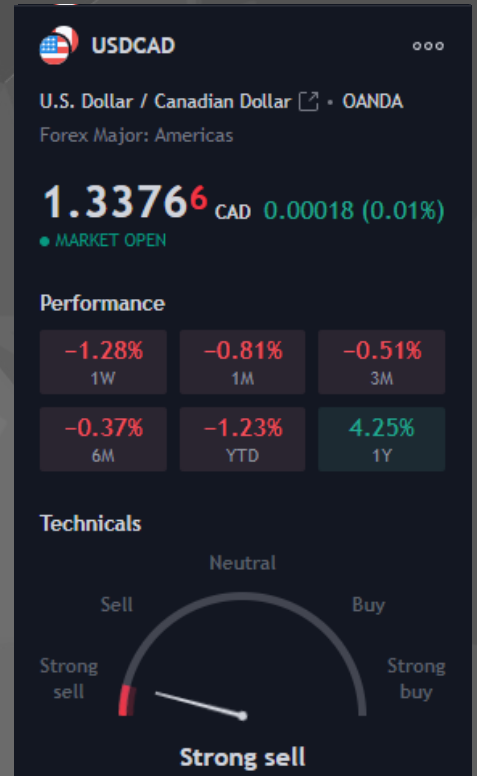


基本面:

美元/加元在周四亚洲交易时段早盘接受报价刷新盘中低点 1.3560 附近。在这样做过程中，加元对从期权市场以及美元的最近回落中获取线索，然后再发布一系列来自美国的顶级数据和事件。

技术面:

从技术面来看，尽管持续回调，但美元/加元仍偏向上行，卖家关注测试周低点 1.3567。进一步低于该水平将立即暴露 20 日指数移动平均线 (EMA) 1.3542，随后是 50 日均线 1.3530。相反，如果美元/加元买家收复 1.3600，那将加剧当前涨势的延续，但需要突破周高点 1.3651 才能挑战 1.3700。



第一支撑位: 1.35386附近  
第二支撑位: 1.34977附近

第一阻力位: 1.36673附近  
第二阻力位: 1.36944附近



## XAUUSD 现货黄金

### 基本面:

黄金价格 (XAU/USD) 在周四亚洲时段早盘刷新盘中高点 1,967 美元附近, 因美元回落加上美国债务上限法案在众议院获得通过的希望增加。在喜忧参半的数据和政策制定者发表的令人印象深刻的评论中, 美联储 (Fed) 偏见的最新转变可能为黄金/美元的上行增添力量。

### 技术面:

金价证明从 11 周的水平支撑区域反弹, 以及从 5 月初以来的下降趋势线的上行突破, 同时为三周内的首次周线上涨做准备。也就是说, XAU/USD 的上行趋势还从移动平均线趋同和发散 (MACD) 指标的看涨信号和位于 14 的乐观相对强弱指数 (RSI) 线中获得线索。



第一支撑位: 1953附近  
第二支撑位: 1932附近

第一阻力位: 1975附近  
第二阻力位: 1986附近



基本面:

NYMEX 的西德克萨斯中质原油 (WTI) 期货在亚洲时段的中间支撑位在 67.50 美元左右。油价回落至 69.50 美元附近被市场参与者视为在多重看跌催化剂下的卖出机会。

技术面:

WTI 原油价格在图表上呈现更多红色，因为它回落与主导下降趋势一致，该趋势自 2022 年 7 月以来连续创下较低的低点。正如一句古老的格言所说，“趋势是你的朋友，直到最后拐弯，” 鉴于它看跌有利于卖空者。WTI 石油的交易价格低于所有主要的每日和每周简单移动平均线 (SMA)，目前还在测试 200 周均线 66.90 美元。



第一支撑位: 67附近  
第二支撑位: 63附近

第一阻力位: 69附近  
第二阻力位: 70附近

### 免责声明

本文所有交易信息仅为您的投资决策作参考，并不是投资建议。

我们为您提供的部分信息由第三方提供。

其准确性、完整性、真实性、即时性Rallyville Markets不作任何形式的担保。