



RALLYVILLE MARKETS

2023年5月31日 市场分析报告

09:00AM 北京时间制



时间	区域	指标	前值	预测值	公布值	重要性	利多 利空	解读
06:30		美国5月30日SPDR黄金持仓-每日更新(吨)	941.29		939.56	高		
		--美国5月30日iShares黄金持仓-每日更新(吨)	455.7		455.46	高		
		--美国5月30日iShares白银持仓-每日更新(吨)	14565.78		14554.35	高		
06:30		美国5月29日COMEX黄金库存-每日更新(百盎司)	228713.29		228652.85	高		
09:30		澳大利亚4月统计局CPI月率-季调后(%)	0.5		6.8	高		
09:30		中国5月官方制造业PMI	49.2	49.4	48.8	高	利空 金银 石油	
14:45		法国第一季度GDP年率终值(%)	0.8	0.8		高		
15:00		瑞士4月官方储备资产(亿瑞郎)	8161.32			高		
15:55		德国5月季调后失业率(%)	5.6	5.6		高		
		--德国5月季调后失业人数变动(万人)	2.4	1.5		高		
16:00		瑞士5月瑞信/CFA经济预期指数	-33.3			高		
20:00		德国5月CPI年率初值(%)	7.2	6.5		高		
20:30		加拿大3月季调后GDP月率(%)	0.1	-0.1		高		
		--加拿大3月季调后GDP年率(%)	2.5	1.7		高		
21:45		美国5月芝加哥PMI	48.6	47		高		
22:00		美国4月JOLTs职位空缺(万)	959	937.5		高		

以上时间为 GMT+8时间



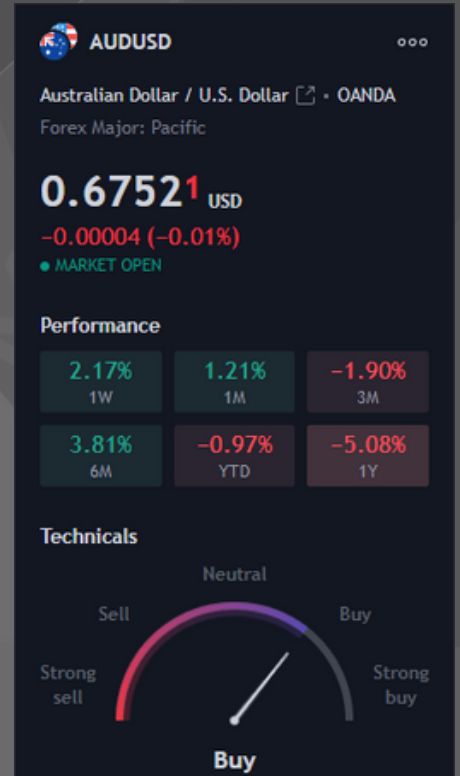
AUDUSD 澳元兑美元

基本面:

周三亚洲早盘，澳大利亚储备银行 (RBA) 行长菲利普·洛 (Philip Lowe) 发表鹰派言论，澳元/美元在结束连续两日的上升趋势后，回升买盘以收复前一天在 0.6520 附近的跌幅。尽管如此，澳洲联储行长 Lowe 表示，“（他）将采取必要措施确保通胀在未来几年内回到目标范围。”

技术面:

澳元/美元的反弹在 0.6550 下方遇到阻力，此后回落至 0.6500 区域。该货币对目前在这些水平之间的范围内移动，具有主导的看跌趋势。风险倾向于下行，与主要趋势一致。下一个中期支撑位于 0.6400/10。在 4 小时图上，技术指标提供了喜忧参半的信号，动能向上移动，相对强弱指数 (RSI) 在中线下方挣扎。价格低于 20 周期简单移动平均线 (SMA)。



第一支撑位: 0.64916附近
第二支撑位: 0.63941附近

第一阻力位: 0.66244附近
第二阻力位: 0.66760附近

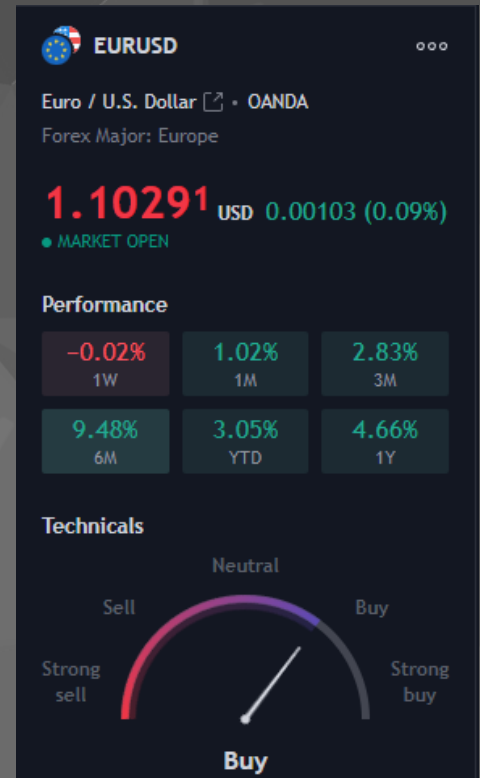
EURUSD 欧元兑美元

基本面:

欧元/美元在 1.0730-35 附近徘徊，多头寻求更多线索以延续前一天从 10 周低点反弹的趋势，周三亚洲时段表现疲软。通过这样做，欧元对市场的焦虑描绘为关键的欧洲/美国数据和事件随时准备刺激市场势头。

技术面:

欧元兑美元成功突破 5 月初以来的下行趋势线 1.0725 附近，以及 1 月至 5 月上行的 61.8% 斐波那契回档位 1.0715 附近，加入近乎超卖的 RSI (14) 线让买家对进一步上涨抱有希望。然而，看跌的 MACD 信号和一个包含自 3 月中旬以来标记的多个水平的水平区域，接近 1.0760，对于欧元/美元多头来说似乎是一个难题。



第一支撑位: 1.06753附近
第二支撑位: 1.06494附近

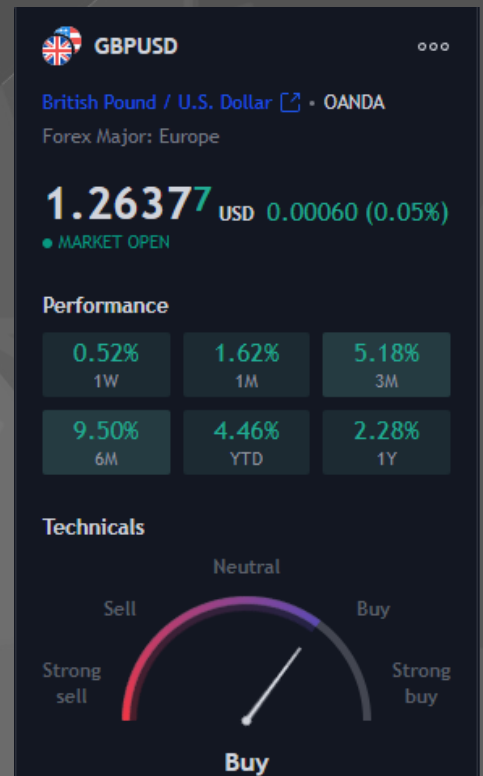
第一阻力位: 1.07543附近
第二阻力位: 1.08026附近

基本面:

英镑兑美元在东京早盘大幅回调后反弹至 1.2400 的整数阻力位上方。随着美元指数 (DXY) 从 104.20 回落, 英镑已回升至 1.2400 上方。标准普尔 500 指数期货在周二震荡之后在亚洲早盘出现小幅下跌, 表明整体市场情绪谨慎。尽管在延长的周末后开市, 周二美国股市仍持平

技术面:

英镑/美元突破下行回归通道, 四小时图上的相对强弱指数 (RSI) 指标攀升至60, 反映出短期后市看涨转变。上行方面1.2450/1.2460 (最新上升趋势的斐波那契 23.6% 回档位、100 周期简单移动平均线 (SMA)、200 周期 SMA) 与关键阻力位一致。如果该货币对成功将该区域转为支撑, 则下一个目标可能是 1.2500 (心理水平, 静态水平)。



第一支撑位: 1.23239附近
第二支撑位: 1.23070附近

第一阻力位: 1.24469附近
第二阻力位: 1.24857附近

基本面:

美元/日元在东京交易时段在 140.00 下方呈现来回走势。由于在美国就业数据发布之前美元指数的上行空间似乎受到限制，因此预计该资产将延续其下行旅程。在周二横盘整理后，标准普尔 500 指数期货在亚洲时段出现名义上的上涨。由于投资者正在等待全面的美国劳动力市场数据的发布，整体市场情绪似乎平静。

技术面:

在美国国债收益率回落的情况下，美元 (USD) 多头选择在近期升至逾两个月高位后获利了结。这一点，连同日线图上略微超买的相对强弱指数 (RSI)，促使围绕美元/日元货币对进行一些多头平仓交易。然而，由于预期美联储 (Fed) 将在更长时间内维持高利率，美元的下行空间仍然得到缓解。



第一支撑位: 137.500附近
第二支撑位: 134.485附近

第一阻力位: 141.009附近
第二阻力位: 142.489附近

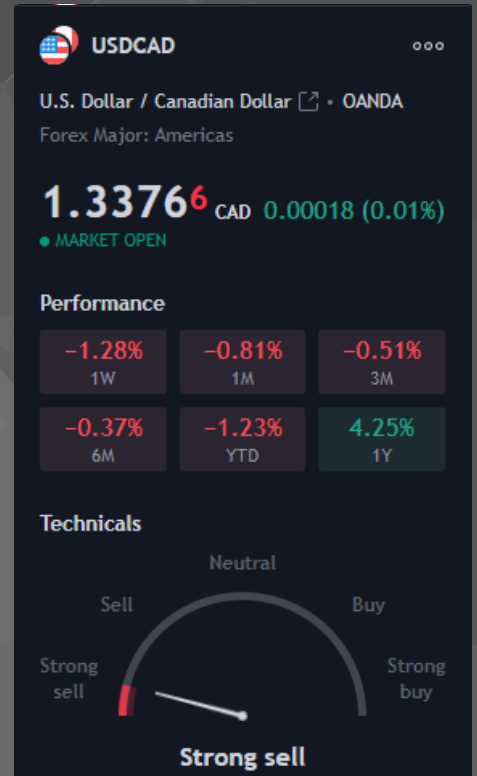


基本面:

美元/加元在周三亚洲时段早盘回落至 1.3600，消退前一天自 1.3567 的反弹并自 1.3613 回落，因为它为加拿大的关键增长数据做好准备。在美国参议院就债务上限协议进行投票之前的焦虑情绪也可能对加元构成挑战。然而，WTI 原油价格暴跌令报价承压。

技术面:

美元/加元在两个月的下行阻力线和 5 月 8 日以来的上行支撑线之间徘徊，分别接近 1.3640 和 1.3570，因为震荡指标表明多头失去动力。



第一支撑位: 1.35668附近
第二支撑位: 1.35278附近

第一阻力位: 1.36673附近
第二阻力位: 1.36944附近

XAUUSD 现货黄金

基本面:

黄金保持前一天从短期关键支撑位反弹的修正性反弹，同时在周三的亚洲时段升至 1,960 美元。随着黄金/美元空头失去动力，贵金属描绘了美国关键数据/事件之前市场的低迷情绪。

技术面:

XAU/USD 日线图显示它连续第三天从温和看涨的 100 简单移动均线 (SMA) 反弹。然而，20 SMA 维持其看跌强度远高于当前水平。与此同时，技术指标正从接近超卖的读数中恢复，但其看涨力量有限且仍处于负区域，未能预期再次上涨。然而，在短期内，该货币对有望扩大涨幅。



第一支撑位: 1931附近
第二支撑位: 1925附近

第一阻力位: 1964附近
第二阻力位: 1975附近

基本面:

WTI 原油跌至 4 周以来的最低水平，跌幅超过 4.0%，创下自 5 月 2 日以来的最大单日跌幅，因为它承受着美国政策制定者避免迫在眉睫的违约能力的不确定性引发的经济担忧的负担。除此之外，更多石油产量的希望和推动使用战略石油储备 (SPR) 也对黑金价格构成下行压力。

技术面:

WTI 原油价格在 69.60 美元附近走低，因为空头在周三亚洲早盘重挫后稍作喘息。也就是说，周二黑金跌幅为 5 月 2 日以来的最大跌幅，将报价拖至三周以来的最低水平。因此，能源基准打破了自 5 月 8 日以来建立的向上倾斜趋势通道，并将交易扩大至 200-SMA 以下。



第一支撑位: 68附近
第二支撑位: 67附近

第一阻力位: 73附近
第二阻力位: 74附近

免责声明

本文所有交易信息仅为您的投资决策作参考，并不是投资建议。

我们为您提供的部分信息由第三方提供。

其准确性、完整性、真实性、即时性Rallyville Markets不作任何形式的担保。