



2023年5月26日 市场分析报告

09:00AM 北京时间制



时间	区域	指标	前值	预测值	公布值	重要性	利多 利空	解读
06:30		美国5月25日SPDR黄金持仓-每日更新(吨)	941.29		941.29	高		
		--美国5月25日iShares黄金持仓-每日更新(吨)	455.58		455.7	高		
		--美国5月25日iShares白银持仓-每日更新(吨)	14668.6		14565.78	高		
06:30		美国5月24日COMEX黄金库存-每日更新(百盎司)	226123.05		228434.39	高		
07:30		日本5月东京CPI年率(%)	3.5	3.3	3.2	高	利多 美元 利空 日元 金银	
14:00		英国4月季调后零售销售月率(%)	-0.9	0.3		高		
		--英国4月季调后核心零售销售月率(%)	-1	0.3		高		
20:30		美国4月PCE物价指数年率(%)	4.2	4.3		高		
		--美国4月核心PCE物价指数年率(%)	4.6	4.6		高		
20:30		美国4月耐用品订单月率初值(%)	3.2	-1		高		
20:30		美国4月个人支出月率(%)	0	0.4		高		
20:30		美国4月批发库存月率初值(%)	0	0		高		
22:00		美国5月密歇根大学消费者信心指数终值	57.7	57.7		高		

以上时间为 GMT+8时间



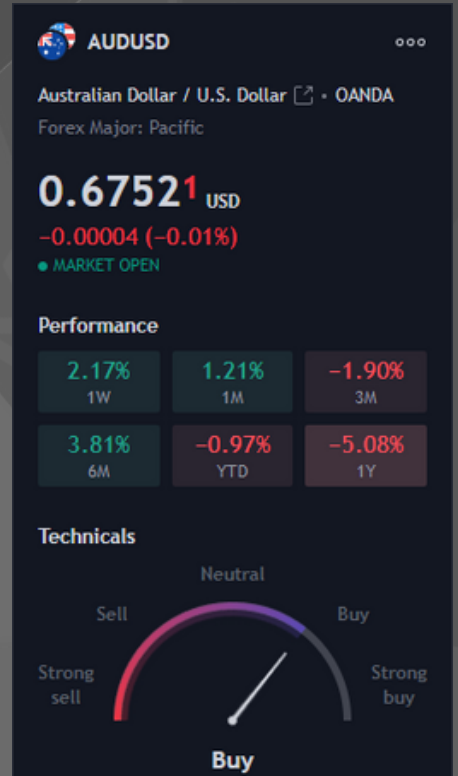
AUDUSD 澳元兑美元

基本面:

澳元兑美元刷新六个月以来的最低水平，因为它在亚洲周五早些时候接受了 0.6500 的报价。这样做，澳元对承受了美元广泛走强的负担，以及对 4 月份澳大利亚零售销售数据的悲观希望，可能会从之前的 0.4% 降至 0.2%。

技术面:

从技术上讲，每日收盘价低于 0.6550 支撑位汇合点，现在是阻力位，加入看跌 MACD 信号，让澳元/美元卖家保持希望。也就是说，2022 年 11 月下旬的下行趋势线和澳元/美元 2022 年 10 月至 2023 年 2 月上涨的 61.8% 斐波那契回档位构成了 0.6550 的关键上行障碍。



第一支撑位: 0.63914附近
第二支撑位: 0.62802附近

第一阻力位: 0.65648附近
第二阻力位: 0.66245附近

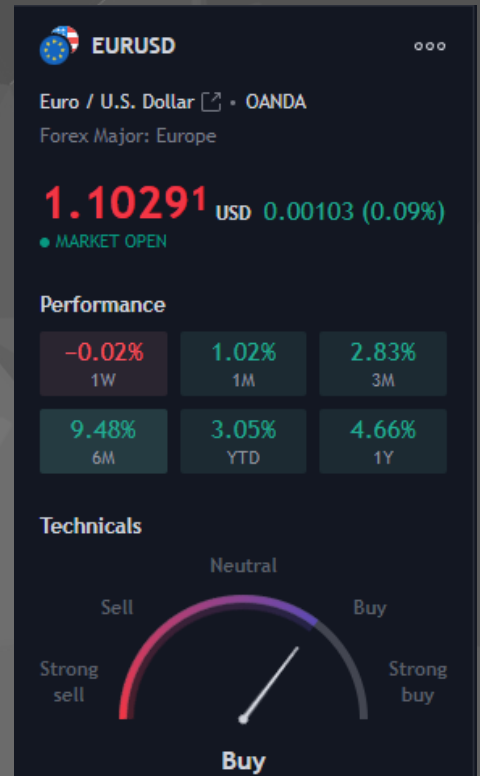
EURUSD 欧元兑美元

基本面:

欧元/美元空头在周五亚洲时段占据主导地位，位于 1.0720 附近，接近前一天创下的两个月低点。这样做，欧元对证明了美元的广泛走强，以及围绕欧元区的经济担忧，同时让卖家在过去连续三天占据主导地位后保持希望。

技术面:

每日收盘价低于 8 个月上升趋势线，即 1.0800 左右，这让欧元/美元空头对最迟触及 200 日指数移动均线 (EMA) 1.0685 左右充满希望



第一支撑位: 1.07129附近
第二支撑位: 1.06629附近

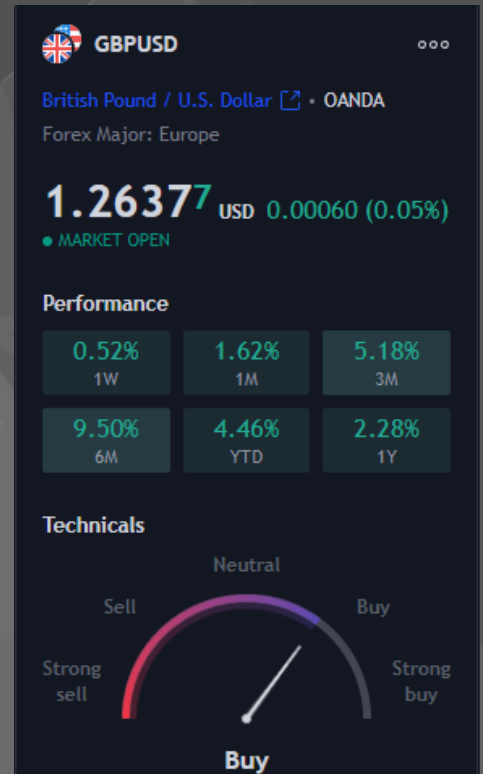
第一阻力位: 1.08000附近
第二阻力位: 1.08500附近

基本面:

英镑/美元空头在 4 月初以来的最低水平稍作喘息，在过去连续四天下跌后转向 1.2320-25。在这样做过程中，英镑兑美元承受了乐观的美国数据、美联储的鹰派押注以及在美国违约迫在眉睫的情况下市场涌向美元的重担。尽管如此，英格兰银行 (BoE) 官员的强硬言论未能在今天的英国零售销售数据和一系列美国数据之前激发英镑对买家的兴趣。

技术面:

5 月 10 日以来的向下倾斜阻力线，最迟接近 1.2370，可能会挑战英镑/美元货币对的进一步复苏。即使英镑兑美元在 1.2370 上方保持坚挺，1.2435 附近的 50 日均线关口可能是空头在控制多头之前的最后一道防线。另一方面，如果明确突破 1.2300 附近的即时支撑线，则可能指向 100 日均线支撑位 1.2285。



第一支撑位: 1.22740附近
第二支撑位: 1.21895附近

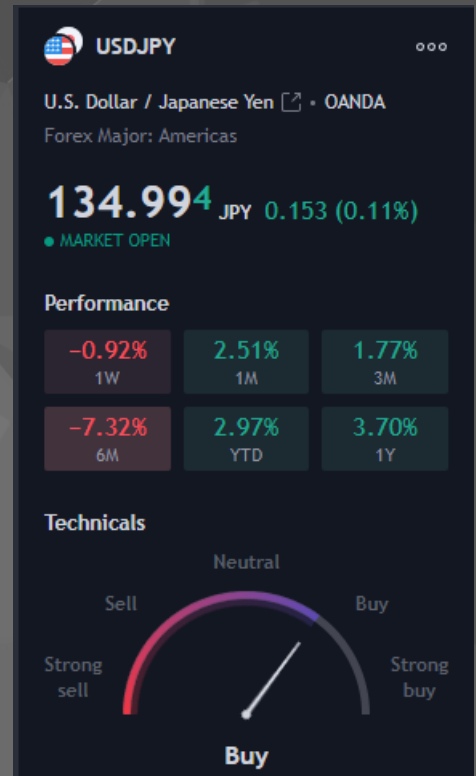
第一阻力位: 1.24260附近
第二阻力位: 1.24676附近

基本面:

美元/日元在 140.00 整数关口附近削减日内跌幅，从日低点反弹，并回升至前一天创下的年初至今 (YTD) 高点。也就是说，在日本通胀指标在周五早些时候放缓后，日元货币对回升。东京消费者物价指数 (CPI) 同比下降 3.2%，前值为 3.5%，市场预测为 3.9%。在同一直线上的是东京 CPI ex Fresh Food，而东京 CPI ex Food，Energy 小幅走高，但仍低于上述月份的市场预测。

技术面:

从日线图分析来看，美元/日元短期看涨。相对强度指数 (RSI) 和移动平均趋同散度 (MACD) 指标表明买家占据主导地位，而该货币对仍高于其关键移动平均线。如果美元/日元继续积聚动能，可能会在 140.00 水平遇到阻力，随后是 140.50 区域和心理水平 141.00。相反，下行方面，需要关注的重要支撑位包括 139.50 区域、139.00 水平和周低点 138.50。



第一支撑位: 137.500附近
第二支撑位: 134.485附近

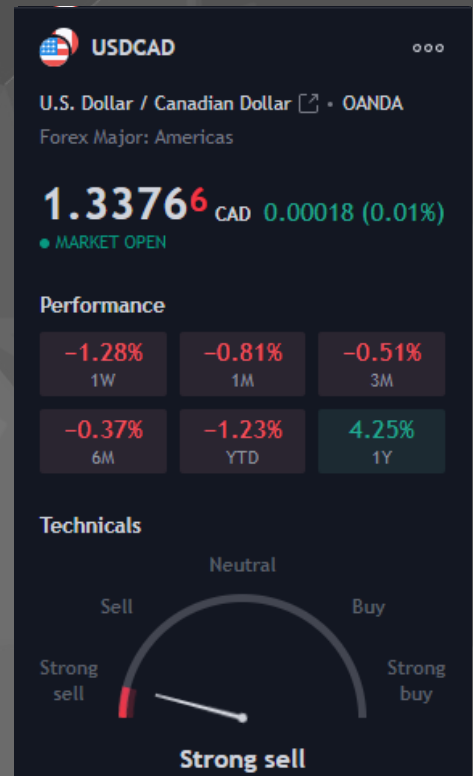
第一阻力位: 142.270附近
第二阻力位: 147.478附近

基本面:

美元/加元汇价在亚洲早盘突破近期阻力位 1.3640 后积聚力量。在美元指数 (DXY) 走强和油价疲软的情况下, 加元资产仍处于看涨区域。俄罗斯副总理亚历山大·诺瓦克表示, 他预计 OPEC+ 在 6 月 4 日的会议上不会采取新措施, 油价因此暴跌。截至发稿时, 油价已出现一些回升, 但下行趋势依然强劲。值得注意的是, 加拿大是美国的主要石油出口国, 油价下跌对加元影响很大。

技术面:

在白宫通讯主任表示我们接近就债务上限达成协议后, 美元指数 (DXY) 在稳步上涨后小幅修正。展望未来, 美国耐用品订单数据 (4 月) 将继续成为焦点。在突破四小时对称三角形后, 美元/加元表现出强劲的上行走势。美元多头在攀升至自 3 月 10 日高点 1.3862 开始绘制的向下倾斜趋势线上方后走强。加元资产接近上个月的高点 1.3668。



第一支撑位: 1.35845附近
第二支撑位: 1.35703附近

第一阻力位: 1.36673附近
第二阻力位: 1.36944附近



XAUUSD 现货黄金

基本面:

金价 (XAU/USD) 在亚洲时段进一步跌破 1,940.00 美元的直接支撑位。早些时候, 由于白宫和共和党代表对预算的看法存在分歧, 美国经济正接近违约状态, 因此贵金属在跌破 1,952.00 美元缓冲后出现垂直下跌。

技术面:

金价在突破日线区间 1,952-1,985 美元区间盘整后转为失衡。贵金属已转入看跌区域, 预计将在 5 月 13 日高点 1,914.67 美元附近找到支撑。位于 1,968.43 美元的 10 期指数移动均线 (EMA) 是黄金多头的障碍。相对强弱指数 (RSI) (14) 已跌至 40.00 以下, 没有出现背离迹象, 且没有超卖迹象支持未来走弱。



第一支撑位: 1919附近
第二支撑位: 1901附近

第一阻力位: 1964附近
第二阻力位: 1975附近

基本面:

纽约商品交易所西德克萨斯中质原油 (WTI) 期货在亚洲时段早盘试图反弹至接近 72.00 美元后面临艰难的阻力。石油输出国组织预计不会在 6 月 4 日的下一次会议上进一步削减其总产量, 因此预计油价将继续下行。

技术面:

油价处于自 5 月 4 日低点 67.47 美元绘制的向上倾斜趋势线附近的成败水平。相对强度指数 (RSI) (14) 滑入 20.00-40.00 的看跌区间将触发下行势头。展望未来, 油价跌破 5 月 25 日低点 71.03 美元将对油价造成沉重压力, 并将拖累油价跌向关键支撑位 70.00 美元, 随后是 23.6% 斐波回档位 68.88 美元。



第一支撑位: 70附近
第二支撑位: 69附近

第一阻力位: 73附近
第二阻力位: 74附近

免责声明

本文所有交易信息仅为您的投资决策作参考，并不是投资建议。

我们为您提供的部分信息由第三方提供。

其准确性、完整性、真实性、即时性Rallyville Markets不作任何形式的担保。