



2023年5月25日 市场分析报告

09:00AM 北京时间制



14:00		德国第一季度季调后GDP季率修正值(%)	0	0		高	
		--德国第一季度末季调季度GDP年率修正值(%)	0.2	0.2		高	
14:00		德国6月Gfk消费者信心指数	-25.7	-24		高	
16:00		新加坡5月24日燃料总库存(万桶)	4245.6			高	
18:00		英国5月CBI零售销售差值	5	10		高	
19:00		加拿大5月CFIB商业晴雨表	55.68			高	
20:30		美国第一季度核心PCE物价指数年化季率修正值(%)	4.9	4.9		高	
20:30		美国截至5月20日当周初请失业金人数(万)	24.2	24.5		高	
		--美国截至5月13日当周续请失业金人数(万)	179.9	180		高	
		美国第一季度实际GDP年化季率修正值(%)	1.1	1.1		高	
20:30		--美国第一季度GDP价格指数季率修正值(%)	4	4		高	
		--美国第一季度消费者支出年化季率修正值(%)	3.7	3.7		高	
20:30		美国第一季度GDP隐性平减指数季率-季调后修正值(%)	4	4		高	
22:00		美国4月季调后成屋签约销售指数月率(%)	-5.2	1		高	

以上时间为 GMT+8时间



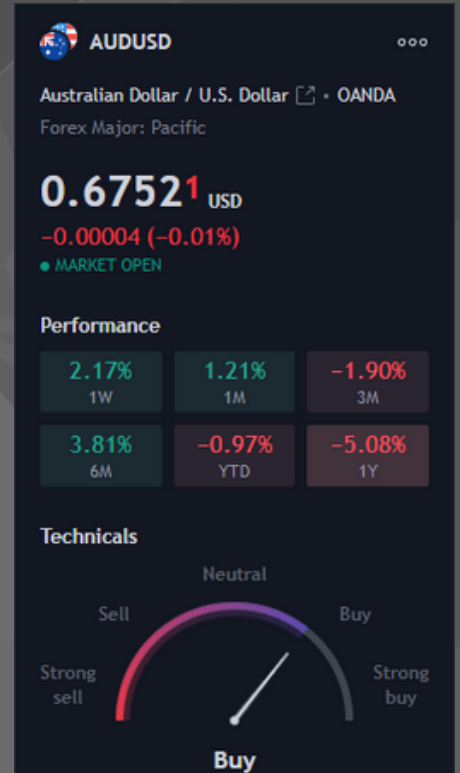
AUDUSD 澳元兑美元

基本面:

澳元/美元在东京早盘垂直下跌至 0.6530 附近后找到中间支撑。澳元资产在获得支撑后没有复苏表明澳元缺乏强势，这表明澳元未来将进一步下跌。

技术面:

澳元/美元在跌破 0.6560/70 区域后大幅走弱，并延续了 2 月份从 0.7100 上方开始的下行趋势。到目前为止，没有看到稳定的迹象，该货币对一直在寻找新的支撑位。在近期低点 0.6525/30 下方，下一个目标是 0.6500 区域，然后是 0.6450。



第一支撑位: 0.63832附近
第二支撑位: 0.62721附近

第一阻力位: 0.66190附近
第二阻力位: 0.66764附近

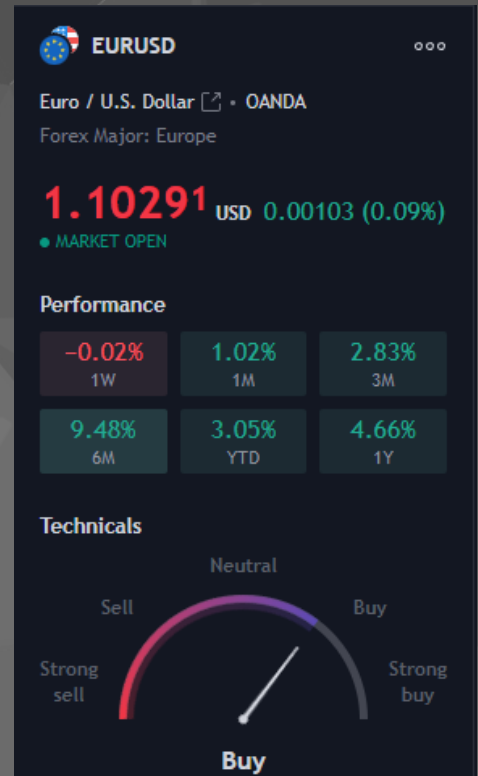
EURUSD 欧元兑美元

基本面:

欧元/美元在 1.0750 中段左右仍处于不利地位，因为周四亚洲时段中段欧元空头在 3 月底以来的最低水平稍作喘息。这样一来，欧元对在谨慎的市场中引发了为期两天的下跌趋势。不过，值得注意的是，最近对美国 6 月初迫在眉睫的债务违约的担忧不断升级，挑战了市场情绪并打压了欧元/美元。

技术面:

日线图显示欧元/美元收于 1.0770 下方，表明进一步走软。尽管可能会出现一些盘整，但主流方向可能是向下。100日均线（SMA）趋平，即将转向下行，目前徘徊在1.0805附近，反映连续三周下跌。



第一支撑位: 1.07129附近
第二支撑位: 1.06629附近

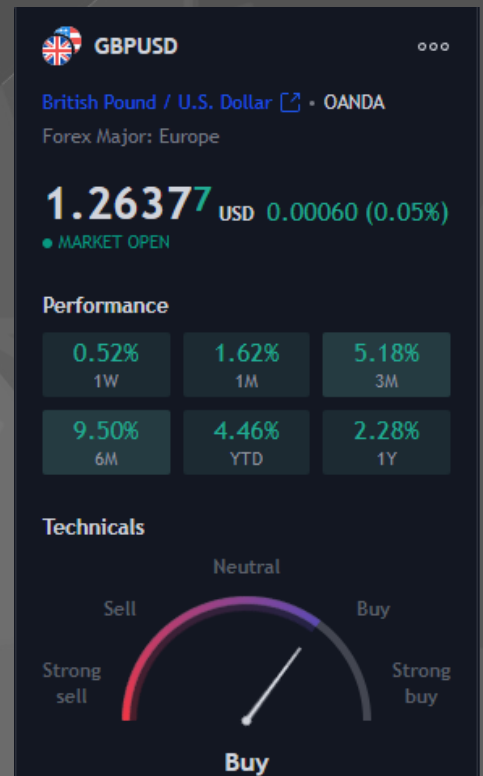
第一阻力位: 1.08000附近
第二阻力位: 1.08500附近

基本面:

英镑兑美元在最近刷新多日底部后，周四早盘回升至 1.2350，在 1.5 个月低点舔舐伤口。英镑兑美元最近的不作为可能与市场低迷有关。然而，对美国违约和英国通胀数据无法让多头长期保持在桌面上的担忧令英镑价格承压。

技术面:

英镑/美元升至 1.2450（最新上升趋势的斐波那契 23.6% 回档位，四小时图上的 50 周期简单移动平均线 (SMA) 上方，但未能在该水平上方企稳。反映看跌倾向，该货币对回到下降趋势线下方，相对强弱指数 (RSI) 开始小幅走低至 40。



第一支撑位: 1.22740附近
第二支撑位: 1.21895附近

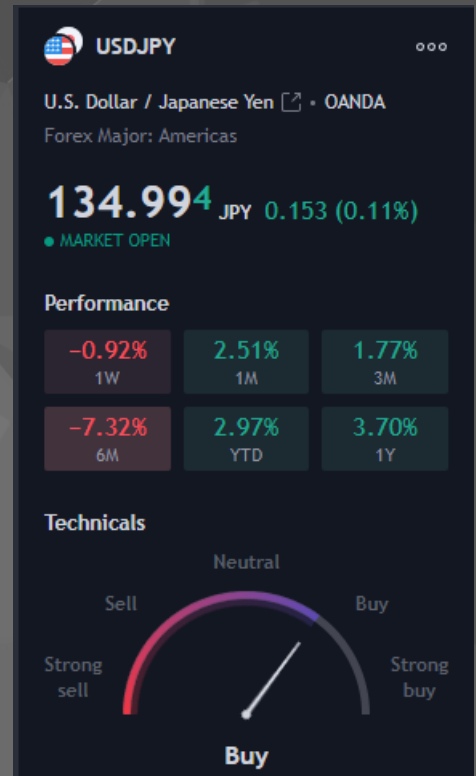
第一阻力位: 1.24749附近
第二阻力位: 1.25418附近

基本面:

美元/日元仍处于领先地位，尽管随着周四东京开盘交易从年初至今 (YTD) 高点附近的 139.50 附近回调。这样一来，日元货币对证明了市场急于推动美元和国债收益率的风险安全。此外，围绕日本出生率下降及其经济后果的担忧也打压了日元 (JPY) 并推高了该货币对的价格。

技术面:

美元/日元向上反应并创下年初至今的新高，高于 R2 日轴，然后将部分涨幅配对，美元/日元将测试 139.00 水平。相对强度指数 (RSI) 在超买区域掉头向下，而 3 周期变化率 (RoC) 已跌破中性区域，表明卖家可能正在积聚力量。



第一支撑位: 133.283附近
第二支撑位: 131.141附近

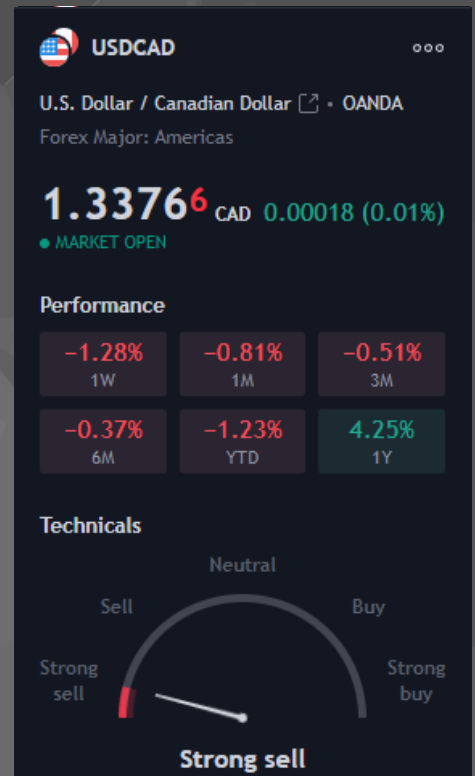
第一阻力位: 140.048附近
第二阻力位: 142.303附近

基本面:

美元/加元在 Toyo 交易时段早盘触及 1.3600 的圆形阻力位附近后出现反复走势。由于美元指数 (DXY) 旨在进一步扩大上行空间至 104.00, 加元资产有望增加更多收益。由于对美国违约的担忧进一步加深, 标准普尔 500 指数周三遭遇抛售。据众议院议长凯文麦卡锡称, 周三白宫和共和党之间的谈判仍然积极, 但在两党仍未达成协议之前, 投资者仍将感到担忧。因此, 整体市场情绪相当消极。

技术面:

多头已经冲高测试 1.36s, 并且关注 1.3650, 然后是 1.3670。然而, 如果多头不立即承诺, 则可能会在可能针对旧高点的修正中滑入反弹行情在 38.2% 的斐波那契回撤中。



第一支撑位: 1.35688附近
第二支撑位: 1.35307附近

第一阻力位: 1.36381附近
第二阻力位: 1.36673附近



XAUUSD 现货黄金

基本面:

金价 (XAU/USD) 在亚洲交易时段将其位置调整至 1,960.00 美元以下。随着美元指数 (DXY) 有望刷新其 10 周高点至 104.00, 贵金属有望带来更多下行空间。尽管白宫和共和党领导人进行了长时间的谈判, 但美国债务上限问题仍未解决, 美元指数显示出巨大的强势。

技术面:

黄金价格正在形成一个四小时尺度的倒旗形图表模式, 这是一种趋势延续模式, 其中长期盘整之后是向下突破。金价徘徊在 4 月 3 日低点 1,949.83 美元的水平支撑上方。位于 1,969.26 美元的 20 周期指数移动均线 (EMA) 阻碍了金价的任何反弹。



第一支撑位: 1949附近
第二支撑位: 1935附近

第一阻力位: 1984附近
第二阻力位: 1993附近

基本面:

在美国石油库存数据公布后,周三油价上涨超过一个百分点后,油价在美国时段回调。能源信息署(EIA)的数据显示库存大幅减少,反映出需求上升。早些时候,沙特石油部长警告石油卖空者在6月4日欧佩克+会议之前“小心”,油价进一步上涨。

技术面:

从技术角度来看,WTI原油处于长期下行趋势中,连续创出较低的低点。鉴于趋势是你的朋友这句古老的格言,这有利于空头头寸而不是多头头寸。WTI石油的交易价格低于所有主要的每日简单移动平均线(SMA)和所有每周SMA,但200周均线为66.89美元。



第一支撑位: 73附近
第二支撑位: 71附近

第一阻力位: 75附近
第二阻力位: 76附近

免责声明

本文所有交易信息仅为您的投资决策作参考，并不是投资建议。

我们为您提供的部分信息由第三方提供。

其准确性、完整性、真实性、即时性Rallyville Markets不作任何形式的担保。