



2023年5月22日 市场分析报告

09:00AM 北京时间制

时间	区域	指标	前值	预测值	公布值	重要性	利多 利空	解读
09:15		中国5月一年期贷款市场报价利率(%)	3.65	3.65		高		
		--中国5月五年期贷款市场报价利率(%)	4.3	4.3		高		
22:00		欧元区5月消费者信心指数初值	-17.5	-17		高		

以上时间为 GMT+8时间



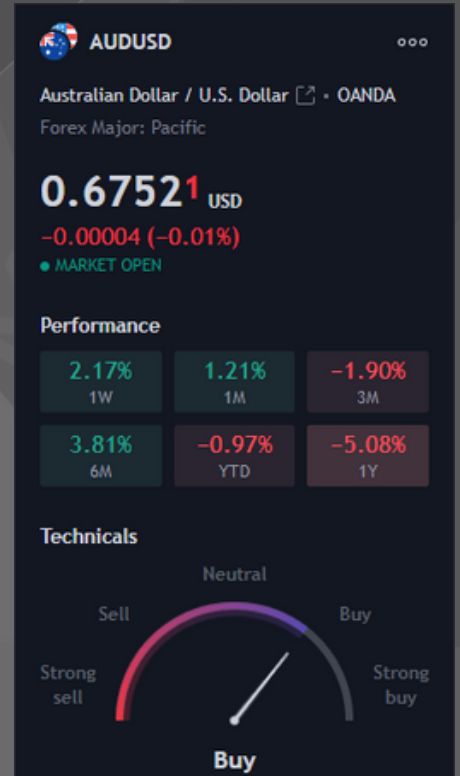
AUDUSD 澳元兑美元

基本面:

澳元/美元在亚洲时段早盘努力攀升至直接阻力位 0.6650 上方。由于投资者担心美国债务上限问题正在经历最糟糕的阶段，预计澳元资产将进一步上涨至 0.6650 上方。在美国总统乔拜登称众议院议长约瑟夫卡锡的两党提议“不可接受”后，标准普尔 500 指数周五出现一些抛售。共和党领导人强烈要求削减 8% 的支出，反对批准提高美国借贷上限。

技术面:

美国时段开盘，澳元/美元失守 0.6630/40 支撑区域，继续下行至 0.6600，这是短线下一个关键支撑位。当该货币对在 0.6630 下方交易时，看跌倾向将保持强劲。如果跌破 0.6600，则可能测试 3 月低点 0.6560/65。下一个强劲支撑区域位于 0.6525/30。



第一支撑位: 0.66048附近
第二支撑位: 0.65672附近

第一阻力位: 0.67087附近
第二阻力位: 0.67596附近

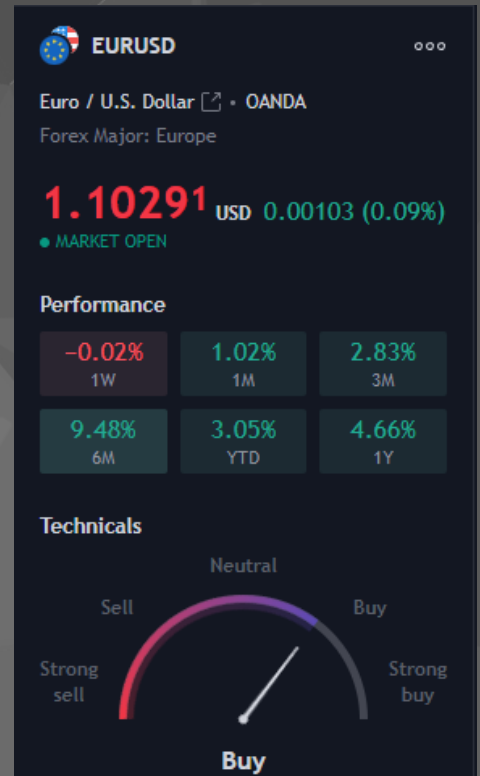
EURUSD 欧元兑美元

基本面:

东京早盘，欧元/美元已从接近圆形支撑位 1.0800 的位置大幅反弹。由于周末美国债务上限谈判没有取得积极进展，主要货币对在 1.0800 附近显示出弹性。美国总统乔·拜登和众议院议员约瑟夫·麦卡锡将于周一再次会面，讨论一项两党协议，反对共和党先前的党派条款被认为是“不可接受的”。白宫对将整个预算支出的愤怒削减 8% 不感兴趣。

技术面:

从技术角度来看，隔夜自 2022 年 11 月以来首次跌破 100 天简单移动平均线 (SMA) 并被接受，这可能被视为看跌交易者的新触发因素。上述支撑断点位于 1.0800 整数关口附近，与 3 月至 5 月反弹的 50% 斐波那契回撤位重合，现在应该成为一个关键点。与此同时，日线图上的震荡指标仍远未处于超卖区域，增加了负面前景的可信度。



第一支撑位: 1.07594附近
第二支撑位: 1.07305附近

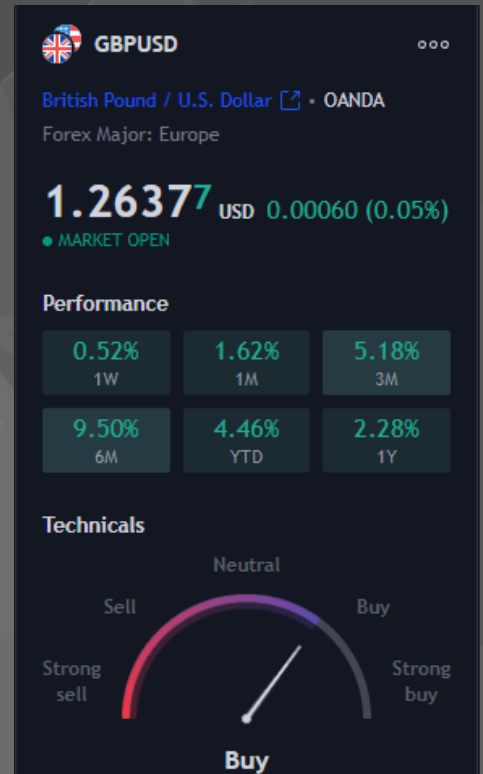
第一阻力位: 1.08293附近
第二阻力位: 1.08473附近

基本面:

英镑兑美元在亚洲时段早盘回升至直接阻力位 1.2450 上方。本周末美国债务上限谈判缺乏积极进展，加剧了对美国财政部违约的担忧。美国总统乔·拜登和众议院议员约瑟夫·麦卡锡定于周一会面，因为美国财政部还剩不到两周的时间来避免债务违约。在剧烈波动的情况下，标准普尔 500 指数期货在东京早盘出现了可观的跌幅。美元指数 (DXY) 在短暂回调后回到 103.00。

技术面:

英镑兑美元在跌破自 4 月 3 日低点 1.2275 开始绘制的四小时上行趋势线后大幅下跌。英镑不断创出较低的高点，表明美元多头力量。潜在支撑位于 4 月 10 日低点 1.2344。位于 1.2486 的 50 周期指数移动平均线 (EMA) 是英镑多头的障碍。同时，相对强度指数 (RSI) (14) 并未轻松进入 20.00-40.00 的看跌区间。同样的情况的发生将进一步加强美元多头。



第一支撑位: 1.23879附近
第二支撑位: 1.23488附近

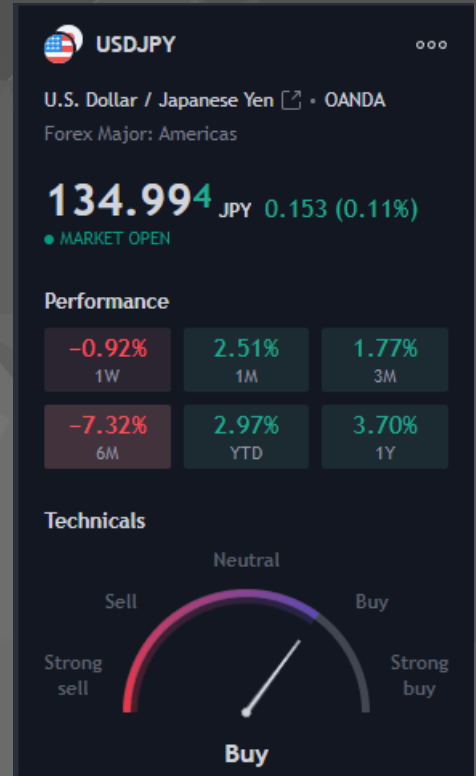
第一阻力位: 1.25098附近
第二阻力位: 1.25467附近

基本面:

美元/日元在亚洲时段回落至关键支撑位 137.50 附近。由于美国债务上限上调的延迟正在全球市场造成混乱，预计该资产将在上述支撑位下方带来更多损失。标准普尔 500 指数期货收复了亚洲早盘的部分失地，但随着美国财政部一天天接近违约情况，市场情绪相当避险。美国总统乔拜登取消了目前与众议院凯文麦卡锡的两党协议，称他们不可接受，并提出阻止民主党在 2024 年赢得连任。

技术面:

美元/日元在周四盘中跌至 137.30-137.25 区域后吸引了新的买盘，并连续第六天转为上涨。现货价格建立在前一天的突破势头之上，突破具有重要技术意义的 200 天简单移动平均线 (SMA)，并在北美时段早盘攀升至年初至今的新高点 138.25 区域附近。



第一支撑位: 135.627附近
第二支撑位: 133.728附近

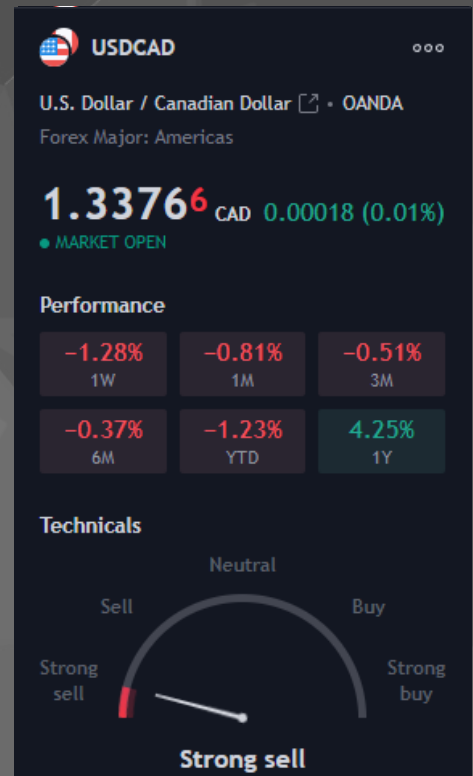
第一阻力位: 138.813附近
第二阻力位: 139.946附近

基本面:

追踪美元兑一揽子货币汇率的美元指数 (DXY) 从前一天触及的近两个月高位回落, 并受到积极风险基调的压力。最近对取消美国债务上限的可能性的乐观情绪有助于缓解对世界最大经济体史无前例的违约的担忧, 并提振投资者的信心。这从股市的进一步上涨就可以看出这一点, 股市的进一步上涨往往会促使资金流出包括美元在内的避险资产。

技术面:

美元/加元在欧洲周一早盘刷新盘中低点 1.3490 附近。这样做, 加元对证明了周五的十字星烛台, 以及稳定的 RSI (14) 线和看涨的 MACD 信号。因此, 美元/加元可能继续在 100-DMA 和 200-DMA 之间徘徊, 分别接近 1.3510 和 1.3480。



第一支撑位: 1.34049附近
第二支撑位: 1.33126附近

第一阻力位: 1.35696附近
第二阻力位: 1.36647附近

XAUUSD 现货黄金

基本面:

黄金价格 (XAU/USD) 受惠于美国债务上限戏剧性事件以及美联储 (Fed) 主席杰罗姆·鲍威尔 (Jerome Powell) 在 2019 年 12 月 20 日之前的混合评论, 从而延续周五从七周低点的修正性反弹。关键数据/事件。尽管如此, 黄金在过去两个连续交易周下跌, 但在美元回落的情况下周五以积极的基调收盘。

技术面:

尽管金价连续第二周下跌, 但周五收盘上涨, 尾盘走高。也就是说, 金价的复苏也从位于 14 的相对强弱指数 (RSI) 线中获取线索, 因为它从超卖区域反弹。移动平均线收敛和发散 (MACD) 指标发出的看涨信号增加了上行偏差的力量。但值得注意的是, 截至发稿时, 13 日下行阻力线接近 1,998 美元, 位于 200 线简单移动平均线 (SMA) 附近 2,005 美元之前, 限制了 XAU 的短期上行空间 /美元。



第一支撑位: 1951附近
第二支撑位: 1933附近

第一阻力位: 1974附近
第二阻力位: 2000附近

基本面:

纽约商品交易所的西德克萨斯中质原油 (WTI) 期货在亚洲时段显示低于 72.00 美元的来回走势。由于投资者正在等待美国债务上限谈判的结果, 预计油价将保持横盘整理。美国总统拜登和众议院议长凯文麦卡锡定于周一进行进一步谈判。早些时候, 美国拜登称共和党的党派条款不可接受, 因为后者要求削减 8% 大怒。

技术面:

WTI 原油处于长期下跌趋势中, 创出更低的低点。鉴于趋势是你的朋友这句古老的格言, 这有利于空头头寸而不是多头头寸。它的交易价格低于所有主要的每日简单移动均线 (SMA) 和所有每周 SMA, 但 200 周均线为 66.89 美元。



第一支撑位: 69附近
第二支撑位: 67附近

第一阻力位: 73附近
第二阻力位: 75附近

免责声明

本文所有交易信息仅为您的投资决策作参考，并不是投资建议。

我们为您提供的部分信息由第三方提供。

其准确性、完整性、真实性、即时性Rallyville Markets不作任何形式的担保。