



2023年5月18日 市场分析报告

09:00AM 北京时间制



09:30		澳大利亚4月季调后失业率(%)	3.5	3.5		高	
		--澳大利亚4月就业人口变动(万人)	5.3	2.5		高	
11:00		中国4月管道天然气进口量-清洁能源(万吨)	887			高	
16:00		新加坡5月17日燃料总库存(万桶)	4339.4			高	
20:30		美国截至5月13日当周初请失业金人数(万)	26.4	25.4		高	
		--美国截至5月6日当周续请失业金人数(万)	181.3	181.8		高	
22:00		美国4月成屋销售年化总数(万户)	444	430		高	

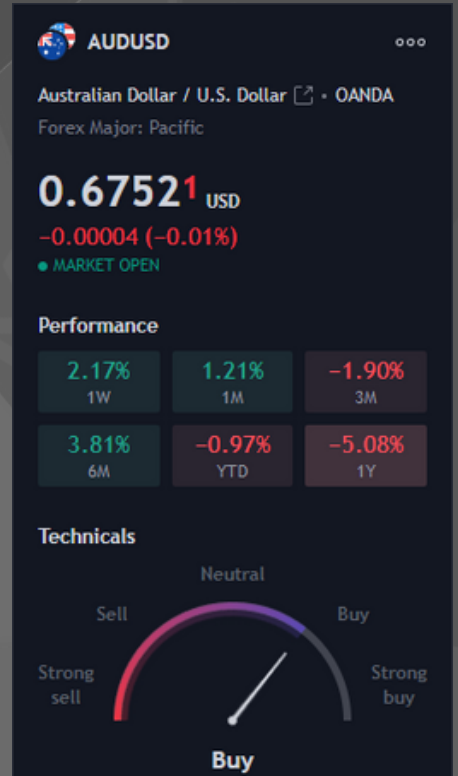
以上时间为 GMT+8时间

AUDUSD 澳元兑美元
基本面:

澳元/美元多头在今日就业报告出炉前行情。澳元目前交投于 0.6665 附近，突破这一阻力位可能成为当天需求走强的催化剂。

技术面:

周三，澳元/美元在 0.6635 下方受阻，避免进一步走软。如果在 0.6670 上方盘整，持续的反弹可能会获得动力，4 小时图上的 20 周期简单移动平均线 (SMA) 位于此处。在亚洲时段之前，技术指标指向进一步上涨。相对强弱指数 (RSI) 向北移动至 50，动量已越过中线。



第一支撑位: 0.66500附近
第二支撑位: 0.66376附近

第一阻力位: 0.67064附近
第二阻力位: 0.67176附近

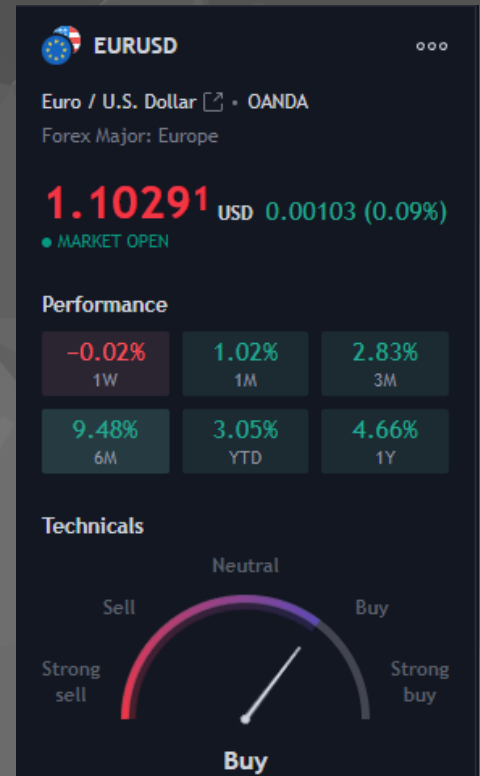
EURUSD 欧元兑美元

基本面:

欧元兑美元在亚洲时段已从 1.0835 的直接支撑位有所反弹。由于美元指数 (DXY) 在未能将其短暂回调延续至 102.90 上方后回落, 预计主要货币对将进一步加速。标准普尔 500 指数期货在亚洲时段录得名义损失, 表明市场整体风险偏好情绪略显谨慎。在美国总统拜登仍然相信美国债务上限将被提高后, 周三美国股市出现大量买盘兴趣。然而, 该批准是以更高的预算赤字为代价的。

技术面:

日线图显示欧元/美元从 100 周期简单移动平均线 (SMA) 反弹, 该水平位于 1.0800。它上一次跌破该水平是在 11 月。坚定跌破将表明未来进一步疲软。在同一张图表上, 20 日均线 1.0970 是欧元重拾看跌压力的关键水平。



第一支撑位: 1.08274附近
第二支撑位: 1.07984附近

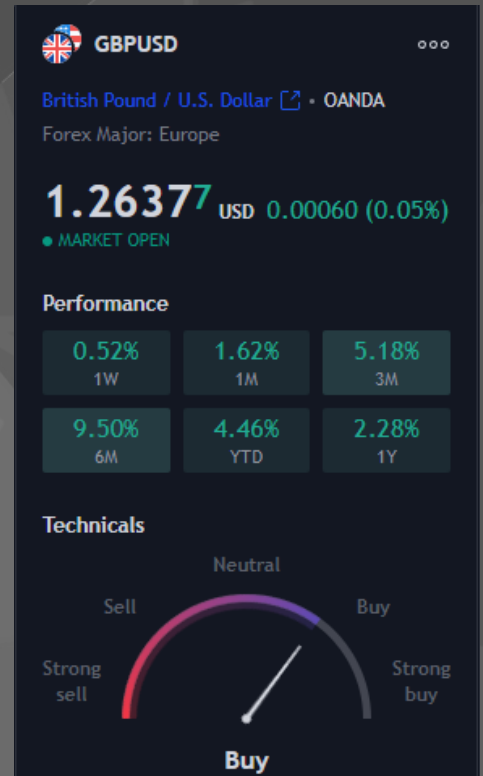
第一阻力位: 1.09033附近
第二阻力位: 1.09272附近

基本面：

英镑兑美元在温和修正后在 1.2480 附近获得中间支撑，并有望收复 1.2500 的心理阻力位。由于美元指数 (DXY) 的修正以及未来英国通胀走软的证据不足，预计英镑将走强。由于预计白宫和共和党领导人将批准提高美国债务上限的协议，标准普尔 500 指数期货在亚洲早盘出现名义下跌，随后在周三出现有意义的看涨。

技术面：

周三早些时候，四小时图上的相对强弱指数 (RSI) 指标跌破 30，表明英镑/美元可能会在延续下行趋势之前进行技术修正。下行方面，1.2400 (心理水平，静态水平) 与 1.2360 (静态水平) 和 1.2325 (最新上升趋势的斐波那契 38.2% 回档位) 之前的下一个支撑位一致。



第一支撑位: 1.24739附近
第二支撑位: 1.24434附近

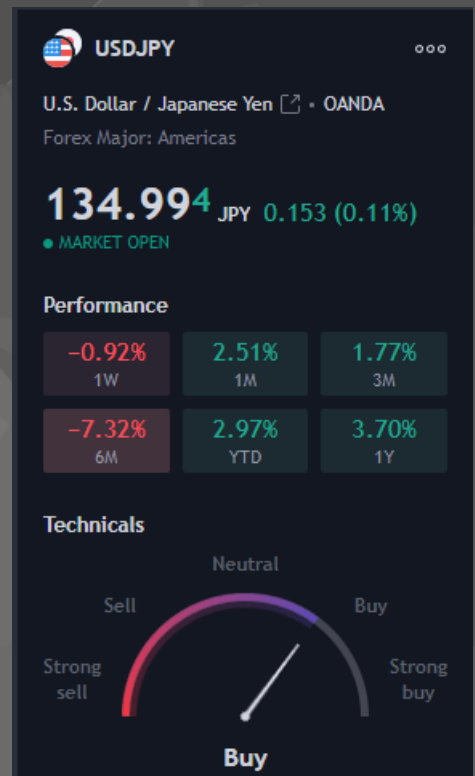
第一阻力位: 1.25751附近
第二阻力位: 1.25978附近

基本面:

美元/日元在亚洲时段积聚力量，有望在 138.00 上方创下五个月新高。由于预计日本央行 (BoJ) 将继续保持足够宽松的货币政策以维持高水平的通胀压力，该资产已获得巨大的实力。

技术面:

美元/日元周三连续第五天走高，并在欧洲早盘攀升至逾两周高位。现货价格目前交投于 137.00 整数关口附近，多头现在等待突破具有重要技术意义的 200 日简单移动平均线 (SMA)，然后再进行新的押注。



第一支撑位: 133.742附近
第二支撑位: 133.034附近

第一阻力位: 137.821附近
第二阻力位: 138.899附近

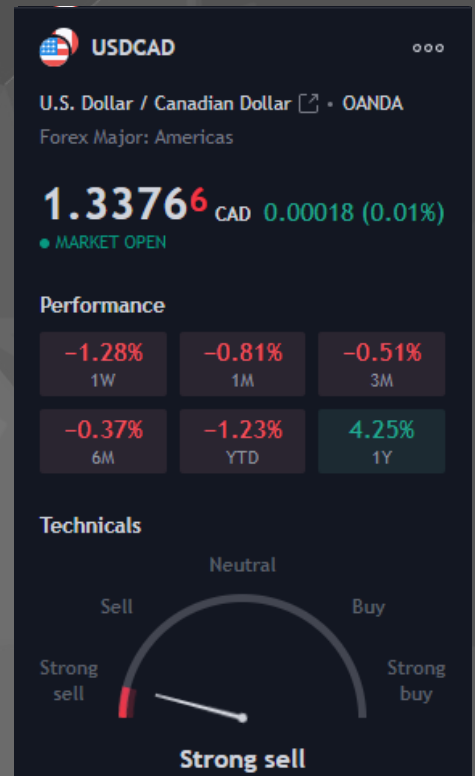


基本面:

美元/加元难以利用其温和的盘中涨幅，周三在 1.3535 区域附近遇到新的供应。现货价格在北美交易时段跌至日内新低 1.3470 附近，但美元 (USD) 强劲跟进买盘似乎缓解了下行空间。

技术面:

在 H4 上，报价低于 200 天移动平均线，表明下跌趋势普遍存在。RSI 已突破支撑线。预计将 1.3488 反弹，随后跌至 1.3366 的支撑位。突破阻力位 1.3488 可以取消这种情况，这可能导致趋势逆转并上涨至 1.3610 的水平。1.3460-1.3450 区域现在似乎已成为隔夜震荡低点 1.3400 附近的直接支撑。



第一支撑位: 1.33144附近
第二支撑位: 1.32601附近

第一阻力位: 1.35678附近
第二阻力位: 1.36347附近



XAUUSD 现货黄金

基本面:

金价在三周低点舔舐伤口，在周四亚洲交易时段早盘时提振买盘，有望在 1,985 美元附近温和上涨。这样一来，XAU/USD 空头在过去连续两天因缺乏主要数据/事件而下跌后得以喘口气。

技术面:

XAU/USD 周三下跌，日线图中的技术读数表明跌势可能会继续。技术指标正越过中线进入负面区域，并呈温和下行趋势，但与此同时，延续了自 5 月初高点以来的跌势。与此同时，黄金将跌势扩大至无方向的 20 简单移动均线 (SMA) 以下，而较长的移动均线仍保持远低于当前水平的上行趋势。



第一支撑位: 1975附近
第二支撑位: 1969附近

第一阻力位: 2000附近
第二阻力位: 2010附近



基本面:

纽约商品交易所的西德克萨斯中质原油 (WTI) 期货在大幅回升后出现小幅回调至 72.50 美元附近。由于对美国债务上限上调的确认感到乐观，油价有望恢复上行。

技术面:

WTI 在跌破去年低点 70.10 美元后收复部分失地，触及两周低点 69.44 美元。然而，WTI 买家进场，将价格推向 20 日指数移动均线 (EMA)，一旦清算，可能为测试 50 日均线 74.91 美元铺平道路。一旦清除，下一个将是 100 天均线 76.78 美元。尽管如此，相对强弱指数 (RSI) 指标仍处于看跌区域，表明卖家仍处于主导地位。



第一支撑位: 66附近
第二支撑位: 63附近

第一阻力位: 73附近
第二阻力位: 76附近

免责声明

本文所有交易信息仅为您的投资决策作参考，并不是投资建议。

我们为您提供的部分信息由第三方提供。

其准确性、完整性、真实性、即时性Rallyville Markets不作任何形式的担保。