



RALLYVILLE MARKETS

2023年5月16日 市场分析报告

09:00AM 北京时间制



14:00		英国3月失业率-按ILO标准(%)	3.8	3.8		高	
17:00		欧元区3月季调后贸易帐(亿欧元)	-1			高	
17:00		欧元区第一季度季调后GDP季率修正值(%)	0.1	0.1		高	
		--欧元区第一季度季调后GDP年率修正值(%)	1.3	1.3		高	
17:00		欧元区5月ZEW经济景气指数	6.4			高	
17:00		德国5月ZEW经济景气指数	4.1	-5.3		高	
20:30		美国4月零售销售月率(%)	-1	0.7		高	
		--美国4月零售销售年率(%)	2.94			高	
		--美国4月核心零售销售月率(%)	-0.8	0.5		高	
20:30		加拿大4月CPI年率(%)	4.3	4.1		高	
		--加拿大4月核心CPI-普通年率(%)	5.9			高	
		--加拿大4月末季调CPI月率(%)	0.5	0.4		高	
		--加拿大4月央行核心CPI月率(%)	0.6			高	
20:30		加拿大4月央行核心CPI年率-未季调(%)	4.3			高	
21:15		美国4月工业产出月率(%)	0.4	0		高	

以上时间为 GMT+8时间

AUDUSD 澳元兑美元
基本面:

由于多头等待周二早些时候的澳大利亚储备银行 (RBA) 会议纪要, 澳元/美元在 0.6700 附近徘徊。在此过程中, 澳元对还受益于市场因美国债务上限希望而产生的谨慎乐观情绪, 以及中国人民银行 (PBOC) 发出的乐观信号和澳大利亚央行可能发表的强硬声明。值得注意的是, 澳元兑美元上日创一个月来最大涨幅, 。

技术面:

在 4 小时图上, 澳元/美元目前交投于 20 周期简单移动平均线 (SMA) 上方, 该移动平均线显示看跌倾向, 但似乎趋于平缓。技术指标没有提供明确的信号; 相对强度指数 (RSI) 徘徊在 50 水平附近。上行方面, 若要进一步上涨, 澳元需要突破阻力位 0.6710, 这将为可能升向 0.6745 铺平道路。



第一支撑位: 0.66505附近
第二支撑位: 0.66188附近

第一阻力位: 0.68039附近
第二阻力位: 0.68945附近

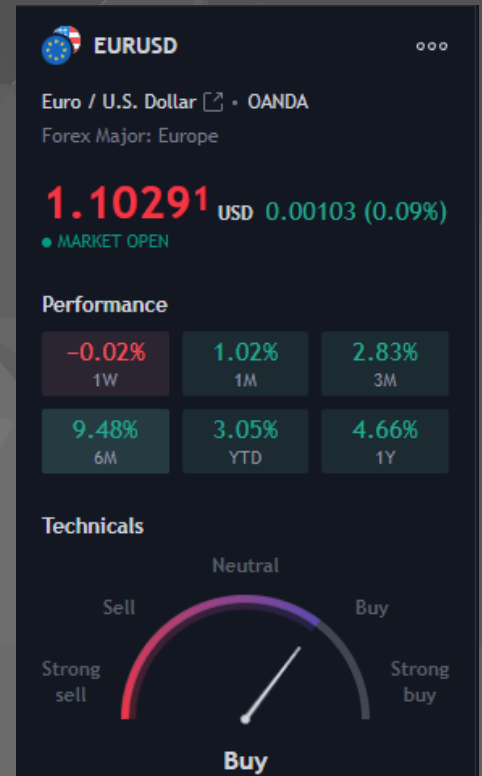
EURUSD 欧元兑美元

基本面:

欧元/美元货币对在亚洲时段在 1.0880 的直接阻力位下方呈现出来回走势。由于美元指数 (DXY) 仍处于修正模式, 预计主要货币对将突破近期阻力位。标准普尔 500 指数期货周一上涨可观, 因为人们认为美联储 (Fed) 将暂停加息。由于不再进一步限制利率政策, 人们对经济衰退的担忧有所缓解, 这将引起投资者和一般生产商的乐观情绪。

技术面:

自 5 月 5 日以来, 欧元/美元一直处于看跌倾向。周一的温和复苏保持了这种倾向。直接阻力位于 1.0900 附近, 该水平线也是 4 小时图的 20 周期简单移动平均线 (SMA)。如果欧元恢复到其上方, 将缓解看跌压力; 然而, 它需要突破目前位于 1.0950 的下降趋势线才能将空头倾向从看跌转为中性/看涨。



第一支撑位: 1.08474附近
第二支撑位: 1.08274附近

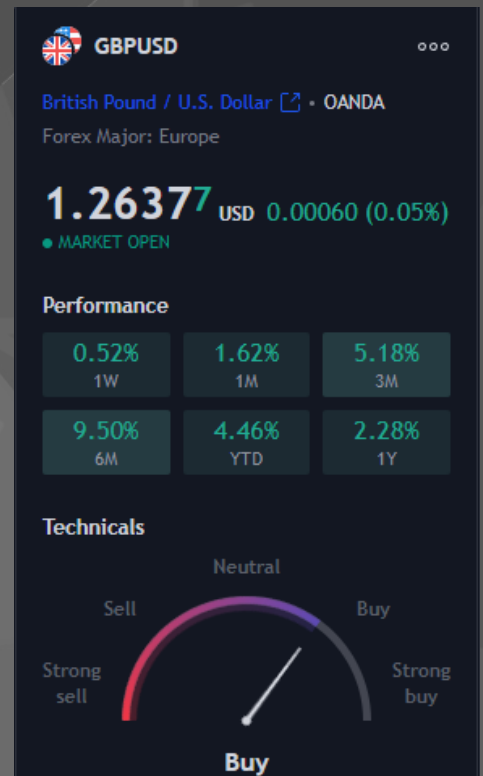
第一阻力位: 1.09127附近
第二阻力位: 1.09400附近

基本面:

英镑兑美元收复了周五的跌幅并升至 20 日均线上方。在美元疲软和风险情绪温和改善的支撑下，汇价在 1.2500 上方盘整。欧元/英镑创下五个月以来的最低收盘价。

技术面:

英镑兑美元已攀升至 1.2475 上方几个点，四小时图上 200 周期简单移动平均线 (SMA) 位于此处。如果该水平被确认为支撑，该货币对可能面临下一个阻力位 1.2500 (心理水平，静态水平)，然后将反弹扩大至 1.2530 (20 周期 SMA, 100 周期 SMA)。下行方面，静态支撑似乎在 1.2450 之前形成，位于 1.2400 (心理水平，静态水平) 之前。



第一支撑位: 1.24966附近
第二支撑位: 1.24417附近

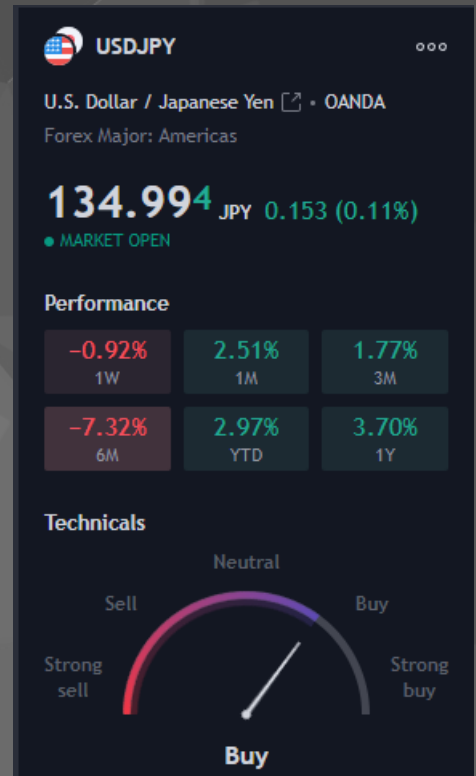
第一阻力位: 1.25399附近
第二阻力位: 1.25837附近

基本面:

美元/日元在东京交易时段跌破关键支撑位 136.00。由于投资者正在等待白宫与国会共和党人之间的美国借贷上限谈判，预计该资产将继续提心吊胆。标准普尔 500 指数期货在周一表现不错后在亚洲早盘出现名义下跌，表明整体风险偏好市场情绪略显谨慎。由于美联储 (Fed) 正在考虑暂停其激进的加息计划，美国股市仍处于积极轨道。

技术面:

美元兑日元兑美元兑日元回吐大部分盘中涨幅至一周高点，周一触及 136.30-136.35 区域附近，并在北美时段早盘回落至 136.00 关口。



第一支撑位: 133.742附近
第二支撑位: 133.034附近

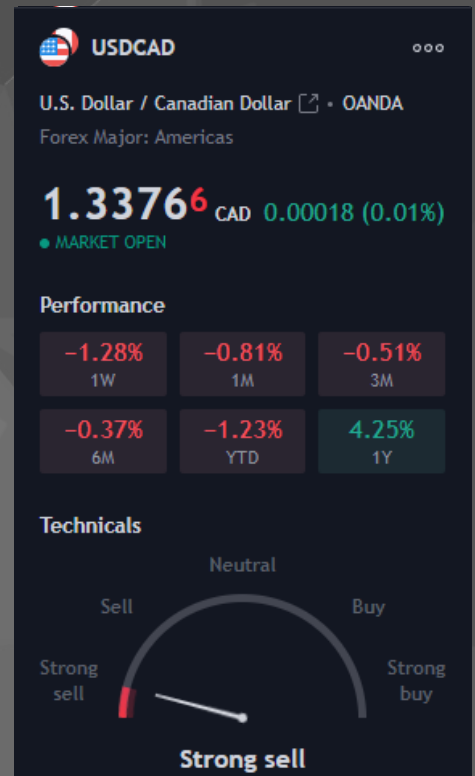
第一阻力位: 137.821附近
第二阻力位: 138.899附近

基本面:

美元/加元在触及日内高点 1.3567 后出现掉头，原因是美元 (USD) 整体疲软，受到风险偏好冲动和支撑加元 (CAD) 的油价走高的刺激。此外，在加拿大央行 (BoC) 在其会议记录发布时为进一步加息敞开大门后，加拿大通胀迫在眉睫的数据让投资者感到紧张。在撰写本文时，美元/加元交易于 1.3480 附近，跌幅为 0.50%。

技术面:

即使报价突破 200 日均线关键支撑，这是一条自 2 月初以来的向上倾斜支撑线，截至发稿时接近 1.3365。值得注意的是，1.3400 整数位可能充当关键 DMA 和规定支撑线之间的中间止损点。如果美元/加元空头控制在 1.3365 上方，则不能排除跌向 2 月创下的年度低点 1.3260 附近的可能性。不过，4 月和 2 月中旬分别触及 1.3340 和 1.3270 附近的低点可能会刺激该货币对的空头。



第一支撑位: 1.33144附近
第二支撑位: 1.32601附近

第一阻力位: 1.35678附近
第二阻力位: 1.36347附近



XAUUSD 现货黄金

基本面:

黄金价格 (XAU/USD) 在 2,015 美元附近温和下跌, 因为市场以谨慎的态度开启关键的周二。美国数据和美联储 (Fed) 会谈的混合更新也对黄金/美元的一周开始修正性反弹构成挑战, 不要忘记美国政策制定者在定于格林威治标准时间 19:00 举行的关键债务上限会谈之前发表的不明确声明。

技术面:

鉴于稳定的相对强弱指数 (RSI) 线位于 14, 以及移动平均线趋同和发散 (MACD) 指标的疲软信号, 金价可能会走低。然而, 200-SMA 增强了 2005 美元的支撑位, 使其成为黄金/美元空头在控制之前突破的关键。即使金价跌破 2005 美元, 2,000 美元的整数位也可能在将 XAU/USD 引向 4 月中旬的摆动低点 1,970 美元附近之前起到额外的过滤作用。



第一支撑位: 2008附近
第二支撑位: 1999附近

第一阻力位: 2033附近
第二阻力位: 2049附近

基本面:

WTI 原油在一周开局乐观后在 71.40 美元附近保持守势，在周二亚洲时段早盘连续三个交易日首次上涨后走高。这样做，黑金描绘了市场在能源行业的混合催化剂以及关键数据/事件之前的焦虑情绪中的谨慎情绪。

技术面:

目前，每桶 WTI 上涨 0.86% 至 70.63 美元，并面临下一个阻力位 73.83 美元（5 月 10 日的周高点），其次是 76.92 美元（4 月 28 日的高点），最后是 79.14 美元（4 月 24 日的周高点）。另一方面，突破 63.97 美元（5 月 3 日的月度低点）将为 64.41 美元（2023 年 3 月 20 日的低点）和 61.76 美元（2021 年 8 月 23 日的月度低点）打开大门。



第一支撑位: 65附近
第二支撑位: 63附近

第一阻力位: 73附近
第二阻力位: 76附近

免责声明

本文所有交易信息仅为您的投资决策作参考，并不是投资建议。

我们为您提供的部分信息由第三方提供。

其准确性、完整性、真实性、即时性Rallyville Markets不作任何形式的担保。