



RALLYVILLE MARKETS

# 2023年5月12日 市场分析报告

09:00AM 北京时间制



11:00		新西兰第二季度1年通货膨胀率-每季滚动(%)	5.11				高	
11:00		新西兰第二季度未来两年通胀预期(%)	3.3				高	
14:00		英国3月季调后商品贸易帐(亿英镑)	-175.34	-175			高	
		--英国3月季调后贸易帐(亿英镑)	-48.05				高	
14:00		英国第一季度生产法GDP年率初值(%)	0.6	0.2			高	
		--英国第一季度生产法GDP季率初值(%)	0.1	0.1			高	
14:00		英国3月工业产出月率(%)	-0.2	0			高	
		--英国3月工业产出年率(%)	-3.1	-2.9			高	
14:00		英国3月GDP月率(%)	0	0			高	
20:30		美国4月进口物价指数月率(%)	-0.6	0.3			高	
		--美国4月进口物价指数年率(%)	-4.6				高	
22:00		美国5月密歇根大学消费者信心指数初值	63.5	63			高	

以上时间为 GMT+8时间

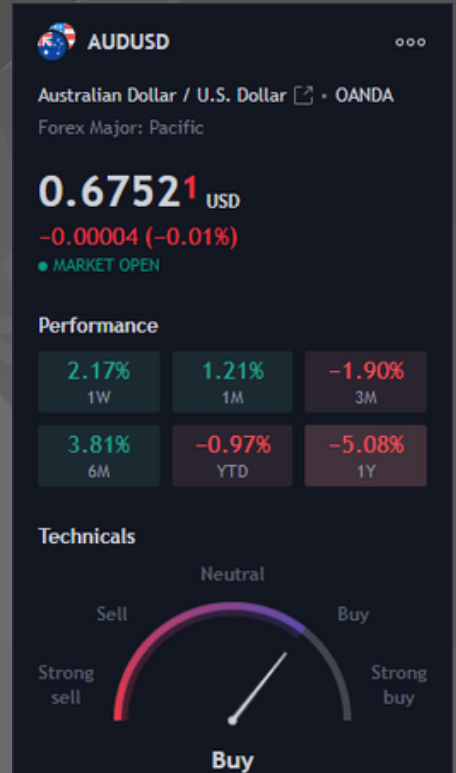
## AUDUSD 澳元兑美元

### 基本面:

在美国数据发布后以及避险情绪下，美元全线上涨。澳元面临下行压力。美国4月生产者物价指数上涨0.2%，低于预期，而初请失业金人数涨幅超过预期，达到2021年10月以来的最高水平。数据表明劳动力市场趋缓，通胀放缓。美国债券收益率大幅走低。美国10年期国债收益率跌至3.34%，为5月4日以来最低，而2年期国债收益率跌至3.81%。

### 技术面:

澳元/美元空头潜伏，但多头正在介入。价格在关键支撑区域的抛售停滞不前，因此需要进行修正。澳元/美元已跌至0.6690附近的支撑位，并在走低的过程中开始减速。该货币对在美国时段触及最低点0.6688，为5月5日以来的最低水平。它在0.6800区域上方被拒绝后正在测试20日简单移动平均线（SMA）。



第一支撑位: 0.66505附近  
第二支撑位: 0.66188附近

第一阻力位: 0.68039附近  
第二阻力位: 0.68945附近

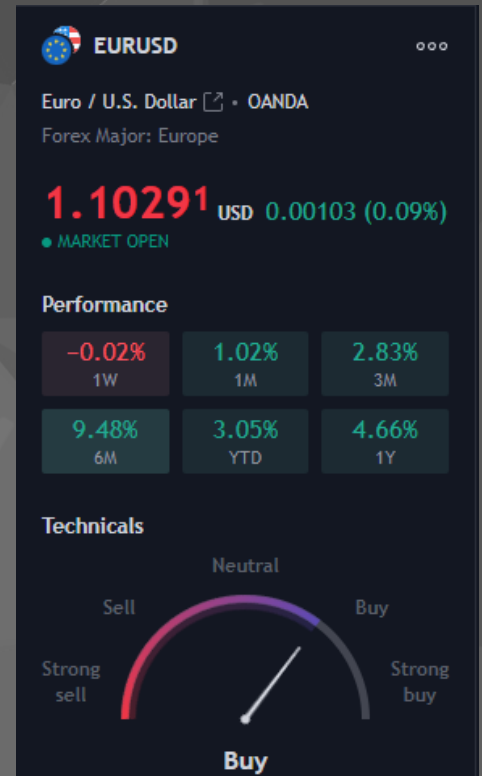
## EURUSD 欧元兑美元

### 基本面:

在谨慎的市场和大宗商品价格下跌的推动下，美元周四上涨。随着美元指数升至 102.00 区域，本周美元转为上涨。美国经济数据表明通胀放缓（生产者价格指数低于预期）和劳动力市场的增长（首次申请失业救济人数达到 2021 年 10 月以来的最高水平）。美债收益率大幅下跌后反弹。周四收益率与美元之间的相关性有所减弱。美国周五唯一的报告将是消费者信心指数。

### 技术面:

欧元/美元仍受压于一个月来的最低水平。除了 21 日指数移动均线 (EMA) 和一个月前看涨通道底线 1.0970 附近的下行突破外，欧元/美元卖家还为看跌 MACD 信号欢呼以更新月线周四低。缺乏超卖 RSI (14) 线增加了欧元对的下行倾向。



第一支撑位: 1.09009附近  
第二支撑位: 1.08750附近

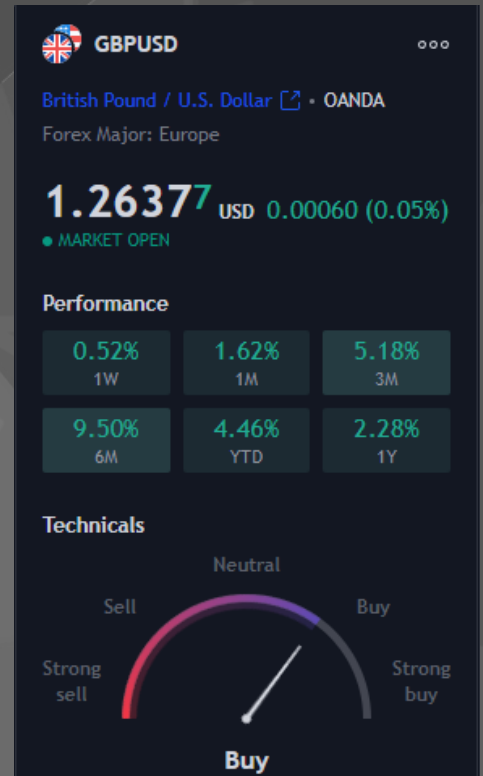
第一阻力位: 1.09637附近  
第二阻力位: 1.08750附近

**基本面:**

英镑兑美元在创下七周以来的最大单日跌幅后开始舔舐伤口。英国第一季度GDP的初值预计环比增长 0.1%，但同比增长 0.2%，低于之前的 0.6%，这将是英镑/美元交易者关注清晰度的关键方向。在英国央行 (BoE) 决定将利率提高 25 个基点后，为进一步收紧政策打开了大门。在同一次会议上，英国央行更新了其经济预测并听起来“鹰派”，但未能支撑英镑 (GBP)。

**技术面:**

英镑/美元证明了下破两个月上升趋势线以及看跌 MACD 信号的合理性。自 3 月底以来的向上倾斜趋势线与超卖 RSI (14) 线相连，表明英镑/美元价格出现修正性反弹。如果英镑/美元在 1.2500 上方继续走弱，则 200 日均线 1.2470 附近将成为英镑货币对买家的最后一道防线。



第一支撑位: 1.24956附近  
第二支撑位: 1.24344附近

第一阻力位: 1.25822附近  
第二阻力位: 1.25998附近

**基本面:**

美元/日元从一周低点回吐修正性反弹，有望连续第二周下跌。在美国债务上限闹剧、银行担忧和喜忧参半的数据中，市场情绪仍然不稳定。日本央行捍卫宽松货币政策，收益率仍然受压，因为避险情绪有利于债券。更多美国通胀线索，风险催化剂关注明确方向。

**技术面:**

50日均线之前的七周上行支撑线限制了美元/日元在 133.90 和 133.70 附近的短期下行空间。然而，除非突破 135.50 附近的最新高点，否则日元货币对的复苏仍然难以捉摸。



第一支撑位: 133.953附近  
第二支撑位: 133.034附近

第一阻力位: 137.821附近  
第二阻力位: 138.899附近

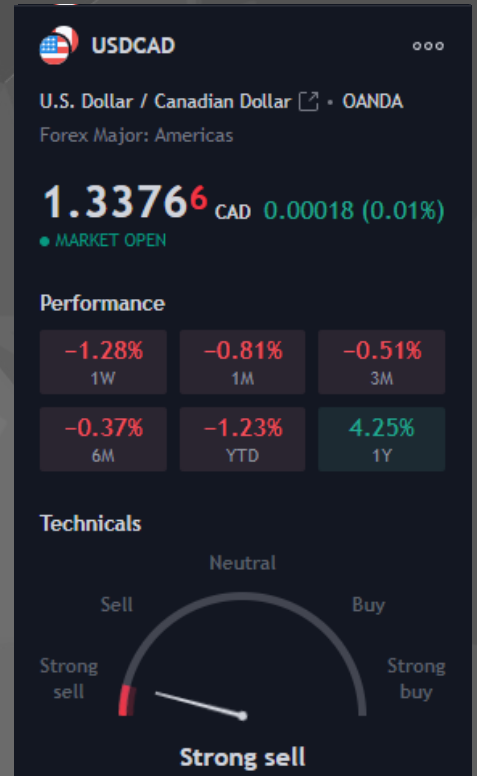


基本面:

随着油价下跌和美国经济数据进一步证明经济正在放缓，加元录得自3月初以来的最大跌幅。美国数据方面，上周美国初请失业金人数跃升至1-1/2年高点，4月生产者物价小幅反弹。美国每周首次申请失业救济人数增加22,000人至264,000人，表明劳动力市场弱于预期的245,000人。

技术面:

美元/加元空头潜伏在关键支撑结构上方，注视着下跌的前景。1.3480和1.3470是关键支撑位，而多头关注1.3520阻力位。市场位于1.3393和1.3385的4小时结构下方。这是一个4小时的柱线，价格从之前上涨。因此，这被视为一个关键区域，因此看空头能否在其下方停留更长时间。



第一支撑位: 1.32999附近  
第二支撑位: 1.32601附近

第一阻力位: 1.35334附近  
第二阻力位: 1.36347附近



XAUUSD 现货黄金

基本面:

金价连续第三天承压，有望录得三周来的首次周线下跌。市场情绪不一，低迷的国债收益率支撑美元反弹并打压黄金/美元。债务上限的担忧、银行业的困境让黄金卖家在密歇根 CSI 和通胀预期之前潜入市场。

技术面:

黄金价格仍然看跌，同时证明一周前的对称三角形和 200 小时移动平均线 (HMA) 的下行突破是合理的。除了 200-HMA 和规定的三角形底线分别接近 2,024 美元和 2,027 美元外，看跌的 MACD 信号和悲观的 RSI (未超卖) 也支撑了对金价的看跌偏见。



第一支撑位: 2000附近  
第二支撑位: 1989附近

第一阻力位: 2032附近  
第二阻力位: 2041附近



**基本面:**

WTI 原油在从一周高位反转后连续第三天承压，周五早盘接受报价刷新盘中底部 71.10 美元附近。WTI 价格已从美国地区银行业再次爆发后引发的恐慌性抛售中部分恢复。因为美国债务上限的政治僵局激起了对全球最大石油消费国经济衰退的不安情绪，而美国初请失业金人数的增加和亚洲经济数据的疲软也对油价造成打击。

**技术面:**

前一天下行突破 100 和 200 小时移动平均线 (HMA) 是合理的。MACD 和 RSI 指标（也称为震荡指标）的低迷状况加剧了黑金的看跌偏见。值得注意的是，70.70-60 美元附近的一周水平支撑区域加入超卖 RSI (14) 线附近，限制了 WTI 原油的近期下行空间。之后，70.00 美元的心理磁铁和 69.50 美元可能会吸引石油卖家，然后将他们引导至最近闪现的数月低点 64.30 美元左右。



第一支撑位: 64附近  
第二支撑位: 61附近

第一阻力位: 73附近  
第二阻力位: 76附近

### 免责声明

本文所有交易信息仅为您的投资决策作参考，并不是投资建议。

我们为您提供的部分信息由第三方提供。

其准确性、完整性、真实性、即时性Rallyville Markets不作任何形式的担保。