



2023年5月11日 市场分析报告

09:00AM 北京时间制



16:00		中国4月社会融资规模-单月(亿人民币)	53800	20000		高	
		--中国4月M2货币供应年率(%)	12.7	12.5		高	
17:30		南非3月黄金产量年率(%)	1.7			高	
19:00		英国5月央行基准利率(%)	4.25	4.50		高	
20:30		美国截至5月6日当周初请失业金人数(万)	24.2	24.5		高	
		--美国截至4月29日当周续请失业金人数(万)	180.5	182		高	
20:30		美国4月PPI年率(%)	2.7	2.4		高	
		--美国4月核心PPI年率(%)	3.4	3.3		高	

以上时间为 GMT+8时间



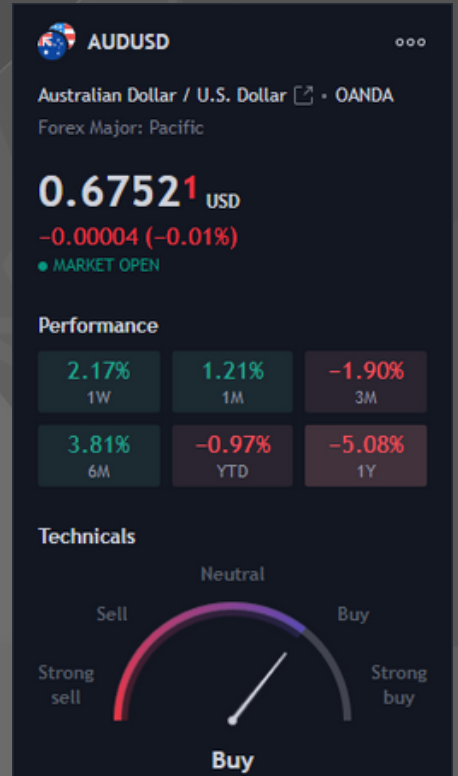
AUDUSD 澳元兑美元

基本面:

在中国的 CPI 和 PPI 数据令市场失望之后，澳元/美元在 0.6800 下方暂停反弹。在美国通胀数据疲软后，风险情绪仍然温和乐观，打压美元，同时为澳元提供一些支撑。接下来关注美国 PPI 数据和 Fedspeak。

技术面:

澳元/美元继续无法在 100 天简单移动平均线 (SMA) 上方盘整。它再次从 0.6800 上方被拒绝。尽管如此，它仍继续高于其他关键均线，包括 20 日和 200 日均线。偏见是向上的，如果它保持在 0.6800 以上，它将打开通往更多收益的大门，并可能达到 0.6900。



第一支撑位: 0.66394附近
第二支撑位: 0.66188附近

第一阻力位: 0.68039附近
第二阻力位: 0.68945附近



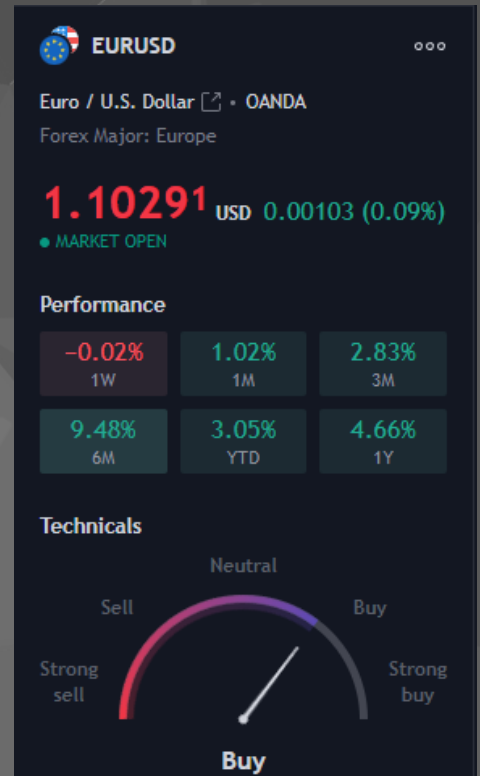
EURUSD 欧元兑美元

基本面:

欧元/美元接受卖单刷新盘中低点 1.0970 附近, 因为它削减了前一天从每周低点到周四欧洲时段的反弹。欧元对未能证明欧洲中央银行 (ECB) 的鹰派预期是正确的。

技术面:

欧元兑美元周三小幅上涨, 保持在 20 日简单移动平均线 (SMA) 下方, 并守在 1.0940 支撑区域上方。上述平均值正在趋平, 虽然低于该平均值, 但更深层次的看跌修正的可能性可能会上升。



第一支撑位: 1.09378附近
第二支撑位: 1.09075附近

第一阻力位: 1.10319附近
第二阻力位: 1.10903附近

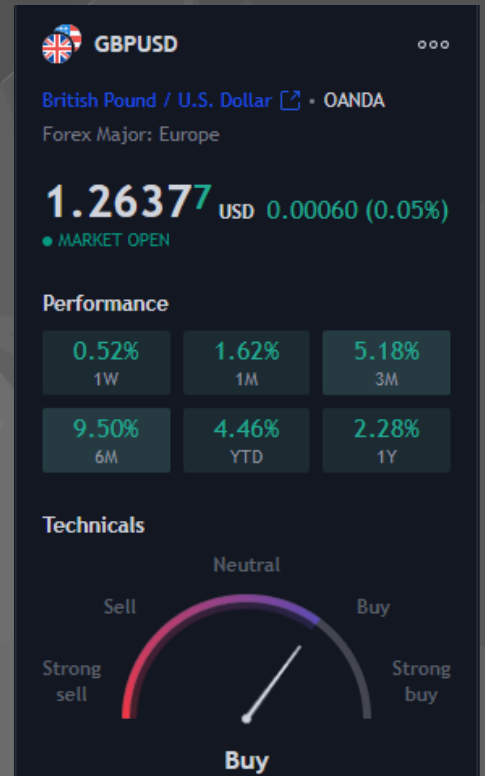


基本面:

英镑兑美元从盘中高位回落，同时回落至 1.2620，因为在至关重要的英国央行 (BoE) 货币政策会议之前，它印证了市场的谨慎情绪。有了这个，英镑货币对在一天内保持不变，打印交易员三天的优柔寡断，进入“超级星期四”伦敦开盘。

技术面:

英镑/美元继续在上升回归通道的下半部分交易。四小时图上的相对强弱指数 (RSI) 指标保持在 50 附近，凸显方向动能不足。下行方面，1.2600 (心理水平) 与 1.2565 (四小时图上的 50 周期简单移动平均线 (SMA)，上升通道的下限) 之前的临时支撑保持一致。



第一支撑位: 1.25430附近
第二支撑位: 1.24312附近

第一阻力位: 1.26843附近
第二阻力位: 1.27753附近

基本面:

美元/日元未能证明日本央行 (BoJ) 最新更新的鸽派信号是合理的, 因为空头保持控制, 同时在周四早盘刷新周低点 133.90 附近。在谨慎乐观和悲观的美国国债收益率的情况下, 日元货币对从美元普遍疲软中获得线索。

技术面:

美元/日元货币对从周二早些时候触及的 135.30-135.35 区域附近的四日高点回落, 并在欧洲时段的前半段延续其稳定的盘中跌势。然而, 现货价格反弹了几个点, 目前盘中仅出现轻微下跌, 略低于 135.00 心理关口。



第一支撑位: 133.929附近
第二支撑位: 133.400附近

第一阻力位: 135.514附近
第二阻力位: 138.969附近

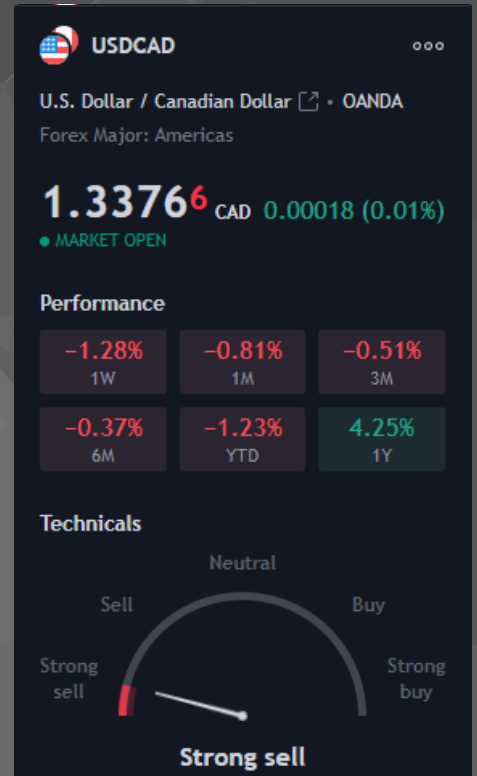


基本面:

周四早盘, 美元/加元收复前一天的跌幅, 位于 1.3400 附近的周交易区间内, 截至发稿时刷新盘中高点 1.3385 附近时温和买盘。也就是说, 加元对的最新涨幅可能与油价低迷以及美元在 4 月份美国生产者物价指数 (PPI) 之前巩固通胀导致的跌幅有关。然而, 在美国联邦储备委员会 (Fed) 的鸽派立场下, 这对卖家仍然充满希望, 尤其是在前一天悲观的美国消费者价格指数 (CPI) 细节公布之后。

技术面:

1.3360 的三个月上升支撑线为美元/加元买家辩护。



第一支撑位: 1.32999附近
第二支撑位: 1.32601附近

第一阻力位: 1.34736附近
第二阻力位: 1.35334附近

XAUUSD 现货黄金

基本面:

尽管前一天从关键的 2,050 美元阻力位回落,但金价 (XAU/USD) 仍保持三周上升趋势。这样做,贵金属买家受益于疲软的美国通胀数据和悲观的美元。然而,美国价格压力数据的细节喜忧参半,加上美中新闻和对美国违约的隐约担忧,刺激了黄金/美元多头。

技术面:

XAU/USD 货币对在日线图中保持中性至看涨的态势。尽管 20 简单移动均线 (SMA) 失去了积极势头,目前徘徊在 2,008.00 美元附近,但该货币对在其所有移动均线之上发展。然而,较长的趋势线保持看涨斜率,与长期看涨趋势一致。与此同时,技术指标在积极水平内温和走低,缺乏方向性力量且远低于周高点。



第一支撑位: 2020附近
第二支撑位: 1999附近

第一阻力位: 2049附近
第二阻力位: 2059附近

基本面:

WTI 原油在周四早盘从前一天的周高点回落后，在 72.80 美元附近保持低位。这样一来，在市场情绪喜忧参半且石油库存为负价格的情况下，黑金证明了中国和美国的通胀数据不佳。

技术面:

WTI 原油未能提供超过一个月阻力线（约 72.80 美元）的每日收盘价，这让能源卖家对价格回落至 10 日均线支撑位 72.30 美元附近抱有希望。



第一支撑位: 64附近
第二支撑位: 61附近

第一阻力位: 73附近
第二阻力位: 76附近

免责声明

本文所有交易信息仅为您的投资决策作参考，并不是投资建议。

我们为您提供的部分信息由第三方提供。

其准确性、完整性、真实性、即时性Rallyville Markets不作任何形式的担保。