



RALLYVILLE MARKETS

2023年5月8日 市场分析报告

09:00AM 北京时间制

时间	区域	指标	前值	预测值	公布值	重要性	利多 利空	解读
14:00		德国3月季调后工业产出月率(%)	2	-1		高		
		--德国3月工作日调整后工业产出年率(%)	0.6			高		
16:30		欧元区5月Sentix投资者信心指数	-8.7	-8		高		
22:00		美国3月批发库存月率终值(%)	0.1	0.1		高		

以上时间为 GMT+8时间



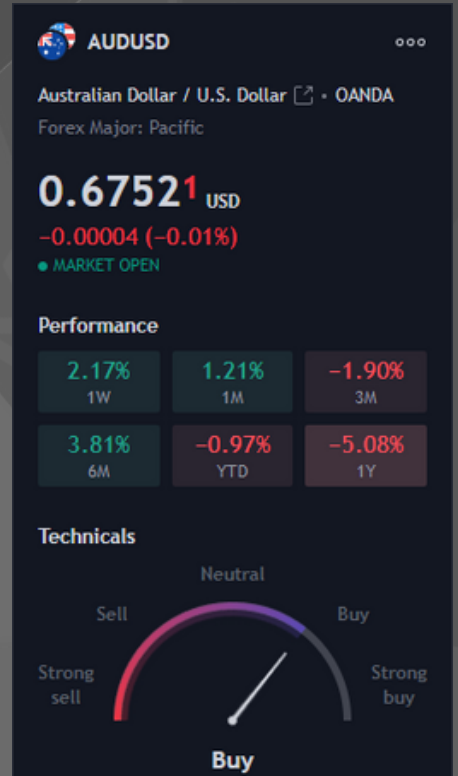
AUDUSD 澳元兑美元

基本面:

澳元/美元正努力在亚洲早盘将其标售移至直接阻力位 0.6750 上方。由于美联储 (Fed) 预计将暂停调整利率周期, 因此预计澳元资产将吸引大量买盘。

技术面:

澳元/美元周五攀升至两周高位, 尽管难以利用突破具有重要技术意义的 200 天简单移动平均线 (SMA) 的势头。然而, 该货币对在欧洲早盘时段维持其买盘基调, 并在 0.6725-0.6730 区域附近交易, 当日仍上涨超过 0.50%。



第一支撑位: 0.66197附近
第二支撑位: 0.65718附近

第一阻力位: 0.67589附近
第二阻力位: 0.67935附近



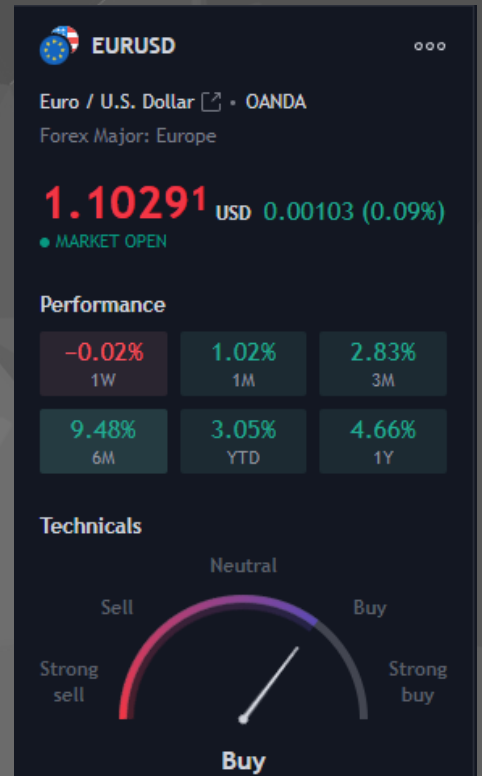
EURUSD 欧元兑美元

基本面:

一周在开盘附近结束后，欧元/美元在 1.1025 附近无意外地开始了交易周。欧元对欧洲央行 (ECB) 比美联储 (Fed) 更加强硬的加息，以及美国银行业危机和债务违约问题引发的担忧，令欧元对感到高兴。

技术面:

欧元/美元交投于长期上行回归通道下限附近，目前位于 1.1030。50 周期简单移动平均线 (SMA) 也强化了这一水平。如果欧元/美元确认该水平为支撑，则在目标 1.1080 (上升通道的中点) 和 1.1100 (心理水平，静态水平) 之前可能面临 1.1050 (静态水平) 的中期阻力。



第一支撑位: 1.09860附近
第二支撑位: 1.09409附近

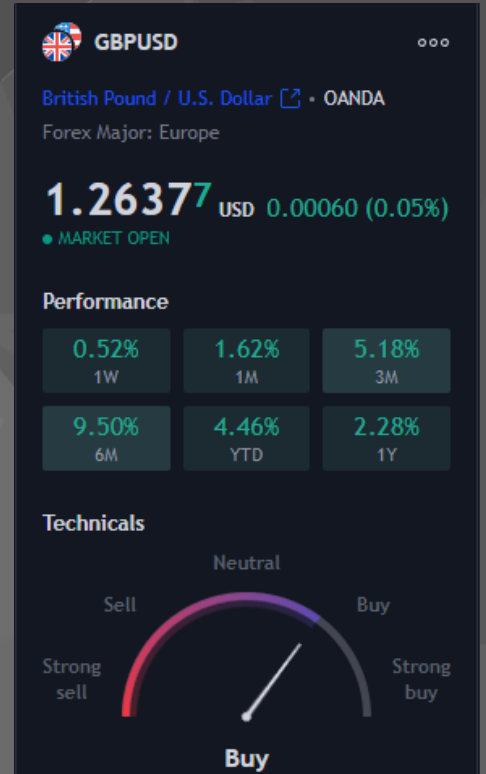
第一阻力位: 1.10995附近
第二阻力位: 1.11901附近

基本面:

英镑兑美元在周一亚洲早盘时段升至一年来的最高水平，稳定在 1.2635 附近。即便如此，在英国央行 (BoE) 货币政策会议、英国 2023 年第一季度 (Q1) 国内生产总值 (GDP) 和美国消费者价格指数 (CPI) 为 4 月织机。也就是说，该货币对买家在上周普遍乐观的英国活动数据和美国联邦储备委员会 (Fed) 的鸽派加息以及美元普遍疲软的情况下欢呼雀跃。

技术面:

长期上行回归通道的中点在 1.2600 形成关键支点水平。如果该水平被确认为阻力位，英镑/美元可能会向通道下限 1.2530 和 1.2500 (心理水平，50 周期简单移动均线) 进一步修正。还值得注意的是，四小时图上的相对强弱指数 (RSI) 指标保持在超买区域附近。在 RSI 转向超买的最后两个例子中，英镑/美元修正了 100 点左右。



第一支撑位: 1.24568附近
第二支撑位: 1.23473附近

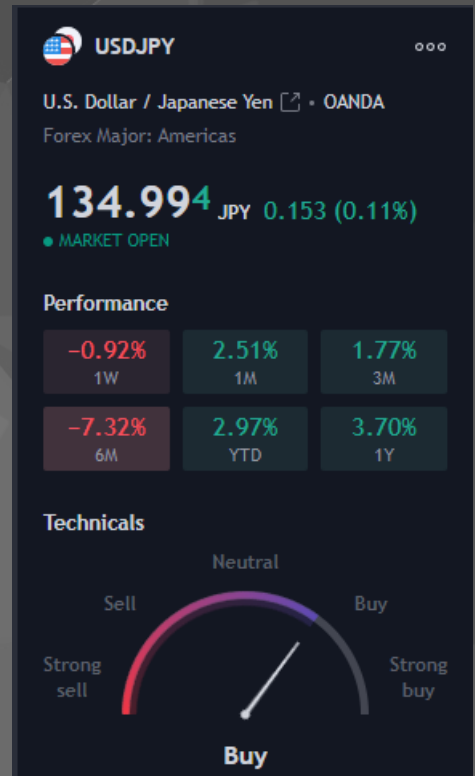
第一阻力位: 1.26691附近
第二阻力位: 1.28410附近

基本面:

美元/日元在亚洲时段已突破关键阻力位 135.00。
日本央行成员支持继续放宽政策以实现稳定的通胀。在讨论退出极端鸽派政策时，日本央行成员表示，央行应在考虑之前考虑与政策转变立场相关的风险权重。然而，一位成员表示，日本央行应优先考虑由于政策转变过早而无法实现物价目标的风险，而不是政策转变太晚的风险。

技术面:

美元兑日元在北美时段早盘受到激进买盘，并跳升至 135.00 心理关口，以回应出色的美国月度就业数据。



第一支撑位: 133.034附近
第二支撑位: 131.988附近

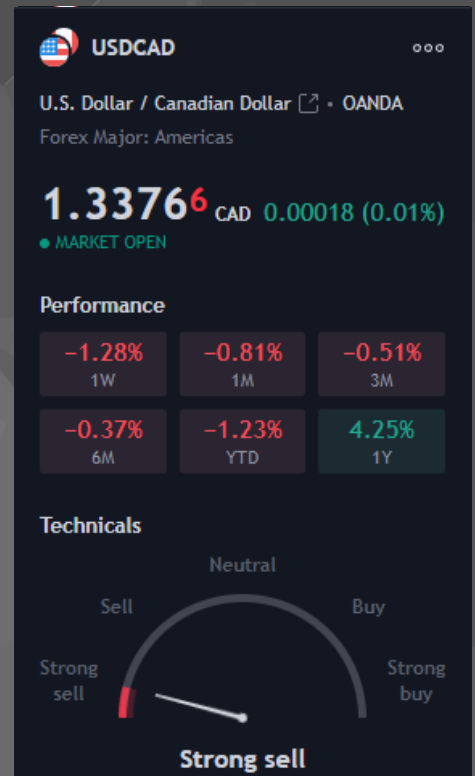
第一阻力位: 137.821附近
第二阻力位: 138.899附近

基本面:

美元/加元在亚洲早盘大跌至 1.3370 附近后找到中间缓冲。由于美联储 (Fed) 将暂停紧缩政策的预期以及强劲的加拿大劳动力市场数据再次引发人们对加拿大央行进一步加息的担忧，加元资产预计将延续其下行旅程 (中国银行)。根据加拿大的劳动力市场报告 (4 月)，就业净变化为 41.4K，而估计值为 20K。失业率从预期的 5.1% 降至 5.0%。年度平均时薪稳定在 5.2%。

技术面:

20 期指数移动平均线 (EMA) 位于 1.3500，与加元价格重叠，表明波动性下降。
相对强度指数 (RSI) (14) 已略低于 20.00-40.00 的看跌区间，维持在该区间下方将加速看跌势头。



第一支撑位: 1.33586附近
第二支撑位: 1.33419附近

第一阻力位: 1.34899附近
第二阻力位: 1.35526附近



XAUUSD 现货黄金

基本面:

金价 (XAU/USD) 有望在东京早盘的直接阻力位 2,020.00 美元上方延续反弹。在美国就业数据强劲后, 贵金属周五大幅抛售。然而, 细看美国劳动力市场报告, 3月新增劳动力被向下修正, 这改变了整个背景。

技术面:

金价在修正至两小时区间 1,971-2,009 美元的先前吸筹区域附近后出现反弹走势。贵金属在 200 周期指数移动平均线 (EMA) 2,003.72 美元附近找到支撑。此外, 相对强弱指数 (RSI) (14) 同时守住了 40.00 附近的缓冲线。



第一支撑位: 1998附近
第二支撑位: 1992附近

第一阻力位: 2049附近
第二阻力位: 2059附近

基本面:

纽约商品交易所西德克萨斯中质原油 (WTI) 期货在东京早盘的关键阻力位 72.00 美元上方延续涨势，获得支撑。由于各央行和美联储 (Fed) 正在考虑结束紧缩政策以避免对各自经济造成进一步损害，油价吸引了看涨动力。

技术面:

从技术面来看，WTI 偏向下行，但 5 月 4 日的价格走势在下降趋势之前形成了一个锤子，表明 WTI 可能很快会反弹。相对强度指数 (RSI) 指标接近中性水平，目标更高，表明买家正在积聚力量。如果 WTI 的日收盘价高于 5 月 3 日的日高点 71.74 美元，那将形成晨星，即看涨的三烛图形态，这可能为进一步上涨铺平道路。



第一支撑位: 64附近
第二支撑位: 61附近

第一阻力位: 73附近
第二阻力位: 76附近

免责声明

本文所有交易信息仅为您的投资决策作参考，并不是投资建议。

我们为您提供的部分信息由第三方提供。

其准确性、完整性、真实性、即时性Rallyville Markets不作任何形式的担保。