



RALLYVILLE MARKETS

2023年5月5日 市场分析报告

09:00AM 北京时间制



时间	区域	指标	前值	预测值	公布值	重要性	利多 利空	解读
06:00		美国5月4日iShares白银持仓-每日更新(吨)	14527.5		14532.92	高		
		--美国5月4日iShares黄金持仓-每日更新(吨)	452.23		452.43	高		
06:30		美国5月4日COMEX黄金库存-每日更新(百盎司)	225194.66		225188.87	高		
06:30		美国5月4日SPDR黄金持仓-每日更新(吨)	928.3		930.04	高		
09:30		澳大利亚3月投资者贷款值月率(%)	-0.5		3.7	高		
09:45		中国4月财新服务业PMI	57.8		56.4	高		
13:45		瑞士4月末季调失业率(%)	2	1.0		高		
		--瑞士4月季调后失业率(%)	1.9	1.9		高		
14:30		瑞士4月CPI年率(%)	2.9	2.8		高		
17:00		欧元区3月零售销售月率(%)	-0.8	-0.1		高		
		--欧元区3月零售销售年率(%)	-3	-3.1		高		
19:00		加拿大4月先行指标月率(%)	-0.1			高		
20:30		美国4月非农就业人口变动季调后(万)	23.6	17.9		高		
		--美国4月私营企业非农就业人数变动(万)	18.9	16		高		
		--美国4月制造业就业人口变动季调后(万)	-0.1	-0.5		高		
		--美国4月平均每小时工资年率(%)	4.2	4.2		高		
		--美国4月劳动参与率(%)	62.6			高		
		--美国4月失业率(%)	3.5	3.6		高		
20:30		加拿大4月失业率(%)	5	5.1		高		
		--加拿大4月就业人数变动(万)	3.47	2		高		

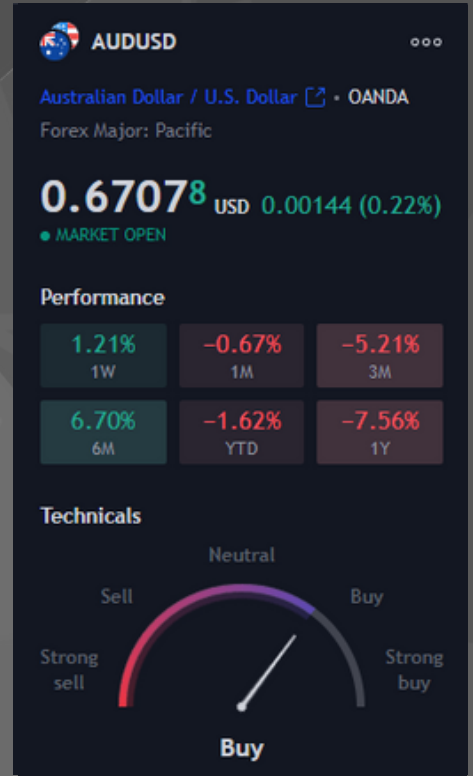
以上时间为 GMT+8时间

AUDUSD 澳元兑美元
基本面:

在鹰派澳大利亚储备银行 (RBA) 会议纪要发布后, 澳元/美元强劲攀升至 0.6700 的整数阻力位上方。会议纪要称, 如果通货膨胀持续存在, 将宣布更多加息。利率将在 2025 年年中降至 3%。

技术面:

澳元/美元正在测试 0.6700 上方的水平。它需要突破 0.6705/10 阻力才能增加积极基调并瞄准 0.6750。在该区域上方, 下一个阻力位于 0.6760。4 小时图上的技术指标支持短期内获得更多收益, 尤其是在 0.6640 上方时。



第一支撑位: 0.66197附近
第二支撑位: 0.65718附近

第一阻力位: 0.67589附近
第二阻力位: 0.67935附近



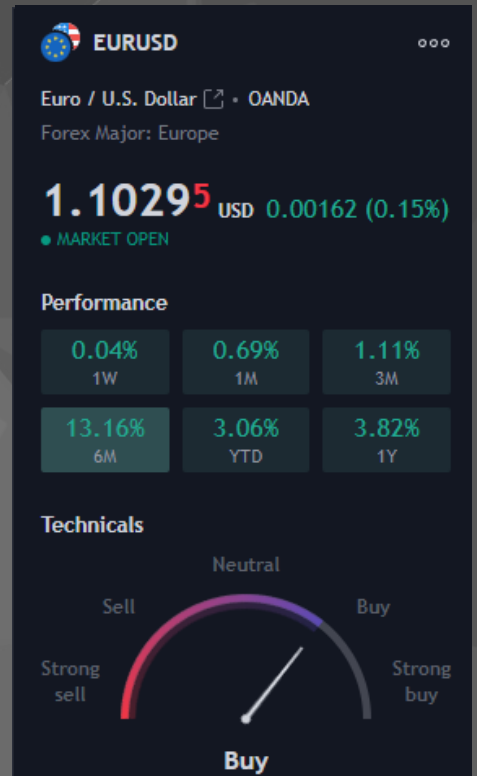
EURUSD 欧元兑美元

基本面:

欧元兑美元从盘中高点回落，尽管它在周五亚洲时段中部收复了前一天在 1.1020 附近的跌幅。在这样做时，欧元对描绘了典型的非农就业数据公布前的焦虑情绪，因为多项技术指标限制了即时走势。

技术面:

可能的反弹需要突破 1.1025 附近的 200-EMA 关口才能说服盘中买家。即便如此，1.1030-35 附近两周前的水平阻力区域似乎对欧元/美元多头来说是个难题。之后，1.0980 和 1.0940 附近的多个支撑位可能会挑战欧元空头，然后将其引导至之前的月度低点 1.0790 附近。



第一支撑位: 1.09860附近
第二支撑位: 1.09409附近

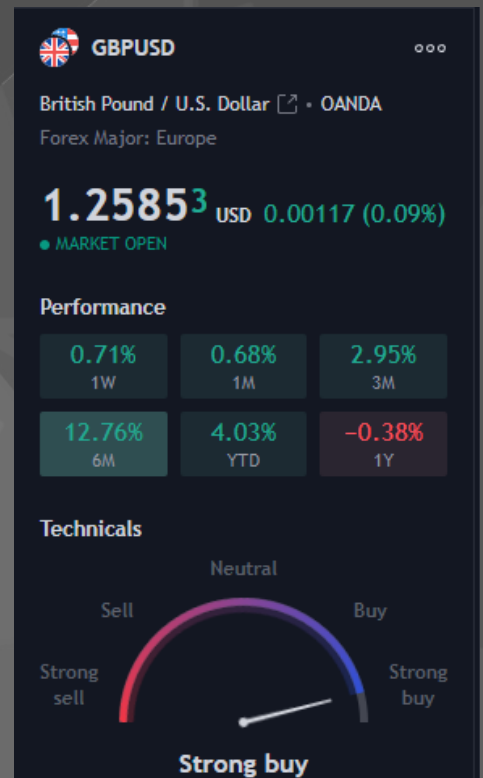
第一阻力位: 1.10995附近
第二阻力位: 1.11901附近

基本面:

周五早些时候，英镑/美元多头触及一个月前的阻力线 1.2600 附近，因此多头保持在 11 个月以来的最高水平。英镑兑美元连续第三天上涨，尽管在美国 4 月份非农就业数据 (NFP) 数据公布前的谨慎情绪中保持温和上涨。

技术面:

1.2600 (长期上行回归通道的中点) 与英镑/美元的关键阻力位一致。如果该货币对升破该水平并确认其为支撑，则目标可能是 1.2640 (2022 年 5 月以来的静态水平) 和 1.2680 (上升通道的上限)。



第一支撑位: 1.23646附近
第二支撑位: 1.22680附近

第一阻力位: 1.25859附近
第二阻力位: 1.26605附近

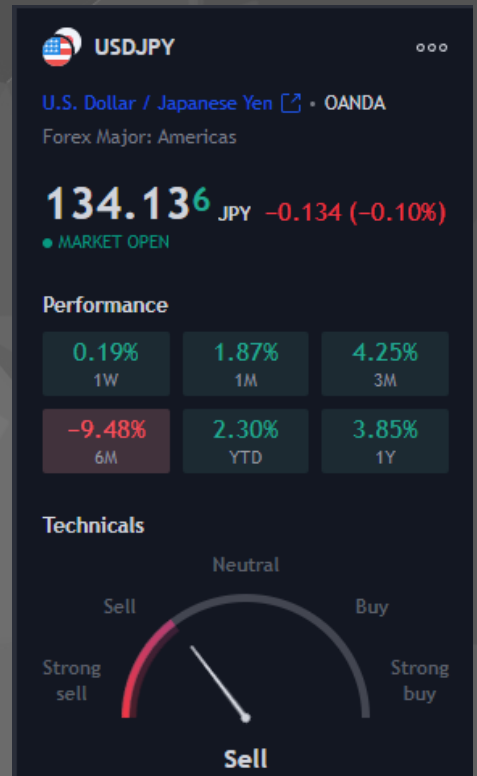
基本面:

周五亚洲早盘美元/日元接受报价刷新盘中低点 134.20 附近, 因空头保持主导。

在此过程中, 日元货币对追踪来自期权市场的看跌信号, 以吸引美元/日元卖家。也就是说, 衡量看涨期权与看跌期权的一个月期风险逆转 (RR) 连续第三天下降至 -0.305。

技术面:

美元/日元在 134.15 区域附近吸引了一些买盘, 该区域是本周四触及的每周低点, 并在欧洲早盘攀升至日区间的顶端。该货币对目前位于 134.65-134.70 区域附近, 目前似乎已停止自周二触及的近两个月高点的回撤下滑。



第一支撑位: 133.034附近
第二支撑位: 131.988附近

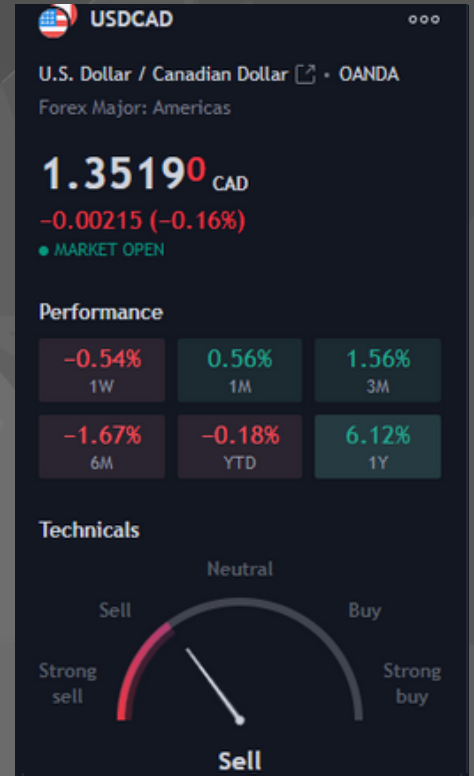
第一阻力位: 137.821附近
第二阻力位: 138.899附近

基本面:

美元兑加元刷新两周低点 1.3520 附近，因美元普遍走软以及加拿大央行行长蒂夫麦克勒姆的鹰派评论为周五亚洲时段的最新看跌倾向辩护。尽管如此，加拿大央行的 Macklem 表示，如果他们开始看到通胀可能会大幅高于 2% 目标的迹象，他们将准备进一步加息。相反，美联储主席杰罗姆鲍威尔显得略显谨慎，同时暗示当前的货币政策处于足够紧缩的水平。

技术面:

即使 100 日均线在过去两周继续挑战美元/加元对卖家，MACD 即将出现的空头交叉和稳定的 RSI 表明这次明显突破 1.3525 日均线支撑。或者，除非在发稿时突破 3 月 10 日以来的下行阻力线（接近 1.3640），否则加元的意外反弹无法说服多头。



第一支撑位: 1.34884附近
第二支撑位: 1.34753附近

第一阻力位: 1.35534附近
第二阻力位: 1.35818附近



XAUUSD 现货黄金

基本面:

黄金价格 (XAU/USD) 在亚洲时段早盘在 2,050.00 美元左右上下颠倒。由于投资者等待美国官方就业数据的发布, 贵金属正在努力寻找方向。周三, 美国自动数据处理 (ADP) 机构显示新增就业人数为 296,000 人, 而预估为 150,000 人, 之前发布的数据为 145,000 人。美国非农就业报告初值显示 4 月份新增 17.9 万个工作岗位, 低于此前的 23.6 万个。失业率稳定在 3.5%。

技术面:

金价格在创下每小时 2,079.76 美元的历史新高后大幅下跌。在强劲的单边拍卖之后, 贵金属显示出波动收缩的迹象。从 3 月 3 日低点 2,007.39 美元绘制的向上倾斜趋势线为黄金多头提供缓冲。20 和 50 周期指数移动平均线 (EMA) 分别上涨至 2,045.81 美元和 2,034.02 美元, 表明上行趋势非常稳固。同时, 相对强弱指数 (RSI) (14) 仍守在 60.00-80.00 的看涨区间, 这表明上行势头尚未消退。



第一支撑位: 2032附近
第二支撑位: 2019附近

第一阻力位: 2060附近
第二阻力位: 2085附近

基本面:

WTI 原油在 68.70 美元附近小幅上涨, 因为在前一天的剧烈走势最初将油价拖至 2021 年 12 月以来的最低水平后, 油价稍作喘息, 随后收盘上涨。

技术面:

值得注意的是, 黑金的最新反弹可能与超卖 RSI (14) 和报价无法保持在六周水平支撑位 66.90-67.10 美元附近有关。MACD 指标上即将出现的牛市交叉也支持修正反弹。



第一支撑位: 64附近
第二支撑位: 61附近

第一阻力位: 73附近
第二阻力位: 76附近

免责声明

本文所有交易信息仅为您的投资决策作参考，并不是投资建议。

我们为您提供的部分信息由第三方提供。

其准确性、完整性、真实性、即时性Rallyville Markets不作任何形式的担保。