



2023年5月2日 市场分析报告

09:00AM 北京时间制



12:30		澳大利亚5月现金利率(%)	3.6	3.6		高	
14:00		德国3月实际零售销售月率(%)	-1.3	0.4		高	
		--德国3月实际零售销售年率(%)	-7			高	
14:00		俄罗斯4月Markit制造业PMI	53.2			高	
15:00		瑞士第二季度消费者信心指数-SECO季调后	-30.2	-22		高	
15:50		法国4月Markit制造业PMI终值	47.3	45.5		高	
15:55		德国4月Markit制造业PMI终值	44.7	44		高	
16:00		欧元区3月家庭贷款年率(%)	3.2			高	
16:00		欧元区4月Markit制造业PMI终值	45.5	45.5		高	
16:00		欧元区3月M3广义货币(亿欧元)	160988.78			高	
16:30		英国4月Markit制造业PMI终值	46.6	46.6		高	
17:00		欧元区4月核心调和CPI年率-未季调初值(%)	7.5			高	
17:00		欧元区4月调和CPI年率-未季调初值(%)	6.9	7		高	
21:00		巴西4月Markit制造业PMI	47			高	
22:00		美国3月耐用品订单月率修正值(%)	3.2			高	
22:00		美国3月JOLTs职位空缺(万)	993.1	977.5		高	
22:00		美国3月工厂订单月率(%)	-0.7	1.1		高	
23:00		墨西哥4月Markit制造业PMI	51			高	

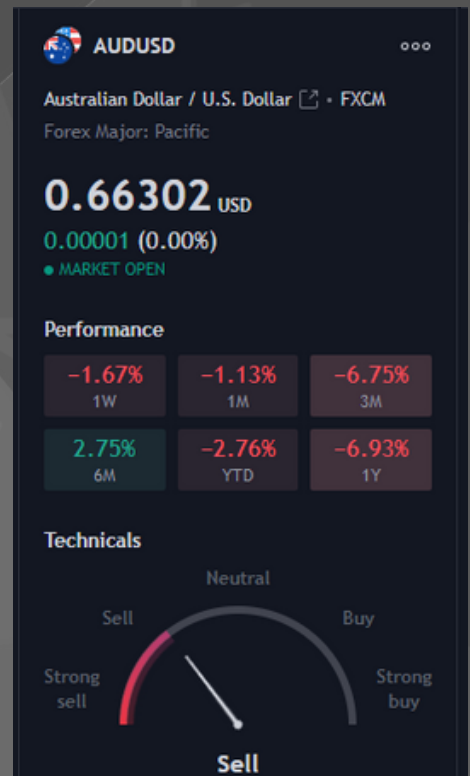
以上时间为 GMT+8时间

AUDUSD 澳元兑美元
基本面:

澳元兑美元在周一早些时候回吐日涨幅后，周二亚洲时段早盘仍受压于 0.6630-25 附近。澳元对描绘了交易员在澳大利亚储备银行 (RBA) 货币政策决定之前的焦虑。

技术面:

从技术角度来看，能否持续复苏仍存在疑问。在 4 月的大部分时间里，澳元一直是最弱的美元竞争对手之一，5 月也是如此。日线图显示澳元/美元在看跌的 20 简单移动平均线 (SMA) 下方缩减涨幅，该均线在 0.6680 附近提供动态阻力，并加速跌破长期均线。与此同时，技术指标仍然没有方向，动能指标停留在 100 水平附近，RSI 在 43 附近盘整。



第一支撑位: 0.65900附近
 第二支撑位: 0.65628附近

第一阻力位: 0.67065附近
 第二阻力位: 0.67722附近

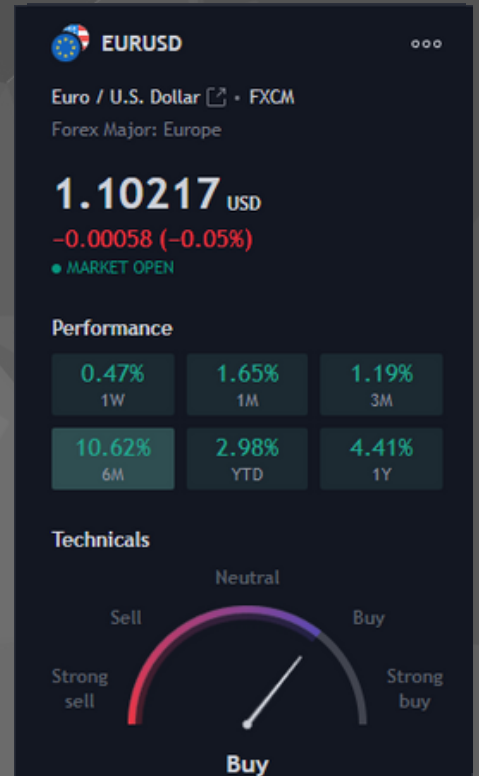
EURUSD 欧元兑美元

基本面:

欧元/美元在本周初一直承压，并在临近东京开盘时逼近 1.0960，因此仍偏向于下行。美元基本面走强，给看涨论点带来压力

技术面:

欧元/美元交易于最新区间的底部，日线图显示它正在对温和看涨的 20 简单移动平均线 (SMA) 施压，该移动平均线在较长的移动平均线上方，限制了进一步下跌的可能性。与此同时，技术指标在积极水平内加速下跌，目前正在接近中线。



第一支撑位: 1.09079附近
第二支撑位: 1.08329附近

第一阻力位: 1.10995附近
第二阻力位: 1.11901附近

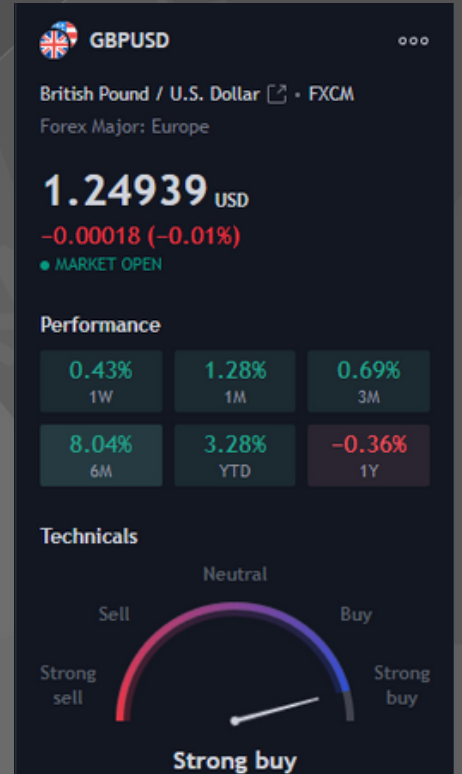


基本面:

英镑兑美元在亚洲时段早盘的心理阻力位 1.2500 下方窄幅震荡。英镑表现出波动性收缩，然而，在美联储 (Fed) 和美国自动数据处理 (ADP) 就业数据公布利率决定之前，预计将采取强力行动。由于市场参与者对美联储利率政策的担忧加剧，标准普尔 500 指数期货在亚洲早盘进一步下跌。市场避险情绪的升温预计将进一步影响风险敏感资产。

技术面:

英镑/美元在 1.2450 面临关键支撑，四小时图上的 50 周期和 100 周期简单移动平均线 (SMA) 位于此处。收盘低于该水平四小时可能为进一步下滑至 1.2400 (心理水平，静态水平) 和 1.2370 (200 周期均线，最新上升趋势的斐波那契 23.6% 回撤位) 打开大门。



第一支撑位: 1.23646附近
第二支撑位: 1.22680附近

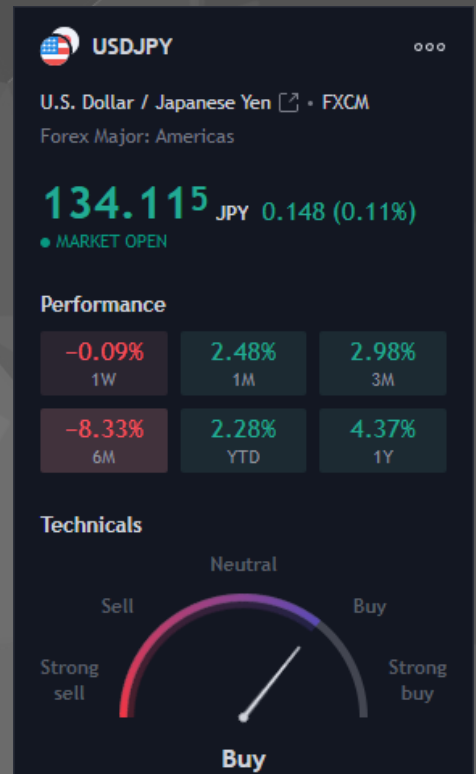
第一阻力位: 1.25859附近
第二阻力位: 1.26605附近

基本面:

美元兑日元在刷新两个月高点后仍然处于观望状态，周二早些时候跌至 137.30。这样一来，在主要交易所周一休市后，在市场全面回归的情况下，日元对在关键美国数据/事件之前表现出谨慎的情绪。

技术面:

无论是 2022 年 12 月中旬以来的下行阻力线，还是 3 月创下的年初至今 (YTD) 高点，137.75-90 都可以挑战美元/日元多头。同样挑战日元对买家的是 RSI (14) 线的超买情况。



第一支撑位: 133.023附近
第二支撑位: 132.127附近

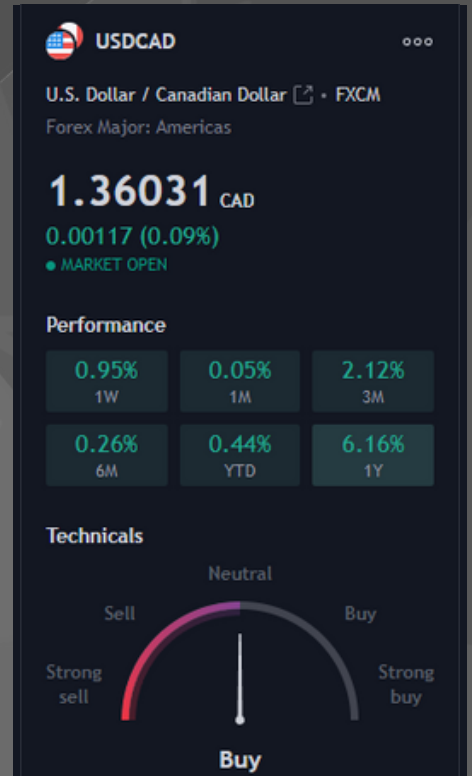
第一阻力位: 138.187附近
第二阻力位: 139.351附近

基本面:

美元/加元周一在 100 日简单移动平均线 (SMA) 附近吸引了一些买家, 并阻止了周五从 1.3665-1.3670 区域 (一个月高点) 的大幅回撤下滑。在欧洲时段的上半段, 该货币对维持在 1.3570-1.3575 区域附近的买盘基调, 目前看来已经结束了连续两天的下跌。

技术面:

美元/加元周一在 100 日简单移动平均线 (SMA) 附近吸引了一些买家, 并阻止了周五从 1.3665-1.3670 区域 (一个月高点) 的大幅回撤下滑。在欧洲时段的上半段, 该货币对维持在 1.3570-1.3575 区域附近的买盘基调, 目前看来已经结束了连续两天的下跌。



第一支撑位: 1.35229附近
第二支撑位: 1.34760附近

第一阻力位: 1.36479附近
第二阻力位: 1.36955附近

XAUUSD 现货黄金

基本面:

金价 (XAU/USD) 在关键支撑位 1,980.00 美元附近持续守住下行空间。由于在美联储 (Fed) 做出利率决定之前, 对美元指数 (DXY) 的吸引力正在提高, 因此贵金属容易下行。预计美联储主席杰罗姆鲍威尔将连续加息 25 个基点 (bp), 这将继续对美国通胀构成压力。美联储加息 25 个基点是普遍预期, 然而, 令市场参与者焦虑的事件是利率指引。

技术面:

黄金价格在四小时尺度的对称三角形图表模式中盘整, 其中波动率在关键事件发生前显著收缩。上述模式的向上倾斜趋势线是从 4 月 19 日的低点 1,969.26 美元绘制的, 而向下倾斜的趋势线是从 4 月 17 日的高点 2,015.23 美元绘制的。



第一支撑位: 1969附近
第二支撑位: 1955附近

第一阻力位: 2004附近
第二阻力位: 2031附近

基本面:

西德克萨斯中质原油价格周一走低，迄今一直在 74.58 美元至 76.65 美元的低点之间波动。美元指数周一触及 1-1/2 周高点，打压了包括石油在内的大宗商品价格，而美国数据和中国经济数据一直是本周开始的焦点。与此同时，在美联储周三做出政策决定之前，投资者消化了摩根大通收购 First Republic Bank 的消息，美元得到提振。

技术面:

WTI 原油在前一天结束连续两日上涨后，在周二早盘交易中继续低迷于 75.50 美元附近。在此过程中，黑金延续了从 100 日均线开始的周开始掉头，以及从 4 月中旬开始向下倾斜的阻力线。考虑到看跌的 MACD 信号和稳定的 RSI (14) 线，能源基准可能描绘出再次尝试突破该报价 3 月至 4 月上行的 50% 斐波那契回撤位，接近 73.90 美元。



第一支撑位: 73附近
第二支撑位: 71附近

第一阻力位: 79附近
第二阻力位: 82附近

免责声明

本文所有交易信息仅为您的投资决策作参考，并不是投资建议。

我们为您提供的部分信息由第三方提供。

其准确性、完整性、真实性、即时性Rallyville Markets不作任何形式的担保。