



2023年4月28日 市场分析报告

09:00AM 北京时间制



时间	区域	指标	前值	预测值	公布值	重要性	利多 利空	解读
06:30		美国4月26日COMEX黄金库存-每日更新(百盎司)	221804.44		223409.97	高		
06:30		美国4月27日iShares白银持仓-每日更新(吨)	14593.22		14593.22	高		
		--美国4月27日iShares黄金持仓-每日更新(吨)	453.17		453.17	高		
06:30		美国4月27日SPDR黄金持仓-每日更新(吨)	930.04		926.28	高		
07:30		日本4月东京CPI年率(%)	3.3	3.3	3.5	高	利多 日元 金银 利空 美元	
07:30		日本3月失业率(%)	2.6	2.5	2.8	高	利多 美元 利空 日元 金银	
11:00		日本4月28日央行政策余额利率(%)	-0.1	-0.1		高		
		--日本4月28日央行10年期国债收益率目标(%)	0	0		高		
13:30		法国第一季度GDP年率初值(%)	0.5	0.9		高		
15:00		瑞士3月官方储备资产(亿瑞郎)	8403.53			高		
15:55		德国4月季调后失业率(%)	5.6	5.6		高		
		--德国4月季调后失业人数变动(万人)	1.6	1		高		
16:00		德国第一季度季调后GDP季率初值(%)	-0.4	0.2		高		
		--德国第一季度末季调季度GDP年率初值(%)	0.3	0.8		高		
17:00		欧元区第一季度季调后GDP季率初值(%)	0	0.2		高		
		--欧元区第一季度季调后GDP年率初值(%)	1.8	1.4		高		
19:00		加拿大4月CFIB商业晴雨表	55.28			高		
20:00		德国4月CPI年率初值(%)	7.4	7.3		高		
20:30		美国3月个人支出月率(%)	0.2	-0.1		高		
20:30		美国3月PCE物价指数年率(%)	5	4.1		高		
		--美国3月核心PCE物价指数年率(%)	4.6	4.5		高		
20:30		加拿大2月季调后GDP月率(%)	0.5	0.2		高		
		--加拿大2月季调后GDP年率(%)	3	2.6		高		
21:45		美国4月芝加哥PMI	43.8	43.5		高		
22:00		美国4月密歇根大学消费者信心指数终值	63.5	63.5		高		

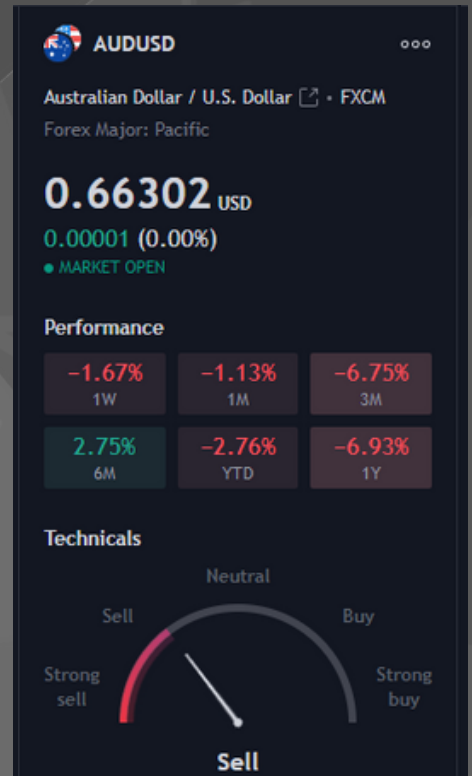
以上时间为 GMT+8时间

AUDUSD 澳元兑美元
基本面:

澳元兑美元在亚洲时段早盘未能维持在关键阻力位 0.6630 上方后感受到了温和的抛售压力。由于投资者将注意力转向澳大利亚储备银行 (RBA) 的利率决定, 预计澳元资产将继续提心吊胆。

技术面:

周三澳元兑美元在避免在 0.6600 下方盘整后温和上涨。短期内偏向下降。4 小时图显示价格低于 20 周期简单移动平均线 (SMA), 该货币对试图收复 0.6630。如果成功站稳 0.6630 上方, 澳元将获得一些支撑。以下相关技术区域为 0.6670。



第一支撑位: 0.65900附近
 第二支撑位: 0.65627附近

第一阻力位: 0.67065附近
 第二阻力位: 0.67722附近



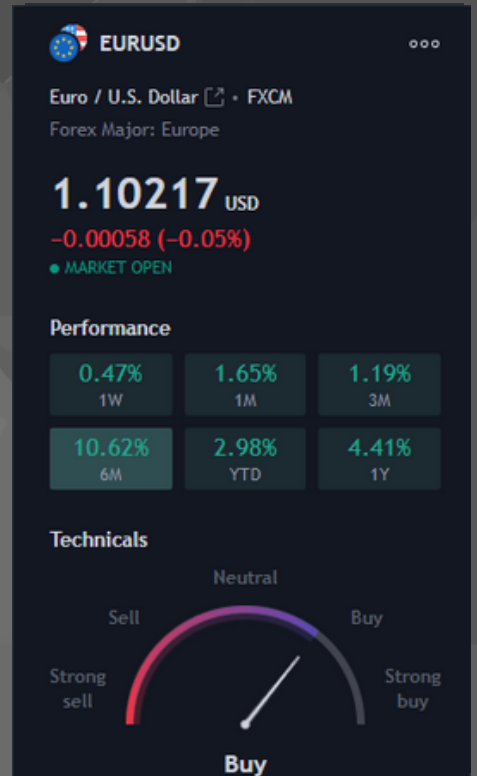
EURUSD 欧元兑美元

基本面:

欧元/美元在亚洲时段将反弹扩大至 1.1030 上方。早些时候，在美元指数 (DXY) 调整的情况下，主要货币对从 1.1000 的心理支撑位感受到大量买盘兴趣。
美元指数进一步下滑至 101.00 附近，因投资者担心提高债务上限提案的通过将影响美国经济的长期评级。

技术面:

相对强度指数 (RSI) (14) 在 40.00-60.00 范围内震荡。欧元区经济数据公布后，预计该共享货币对将表现出强劲的走势。
只有在果断地突破 1.1100 的圆形阻力位后，主要货币对才会获得更多收益。同样的情况发生将推动该资产升至 13 个月新高 1.185，这是 2022 年 3 月 31 日的高点，随后是 2022 年 2 月 28 日的高点 1.1246。



第一支撑位: 1.09079附近
第二支撑位: 1.08329附近

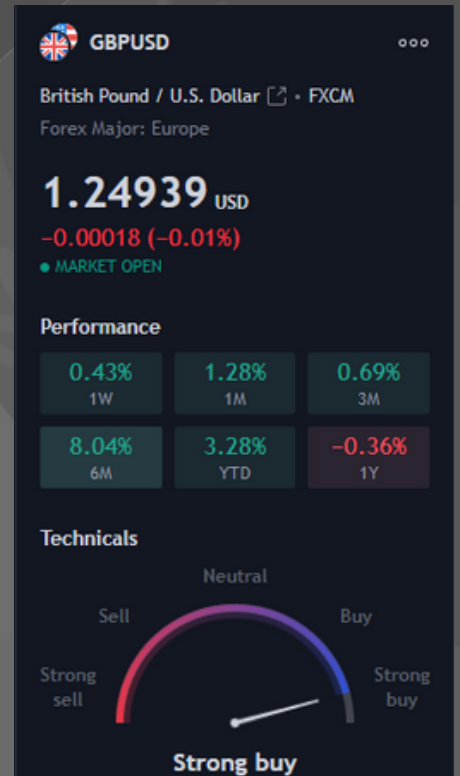
第一阻力位: 1.10995附近
第二阻力位: 1.11901附近

基本面:

英镑兑美元在连续两日上涨后逐步走高，在周五亚洲时段的最初几个小时内派回在1.2500附近，逐渐逼近关键的上行障碍

技术面:

英镑兑美元在连续两日上涨后逐步走高，在周五亚洲时段的最初几个小时内徘徊在 1.2500 附近，逐渐逼近关键的上行障碍。这样一来，英镑兑美元捍卫了前一天从 100 条简单移动平均线 (SMA) 的反弹，同时也证明了相对强弱指数 (RSI) 位于 14 的更坚挺，而非超买。



第一支撑位: 1.23443附近
第二支撑位: 1.22680附近

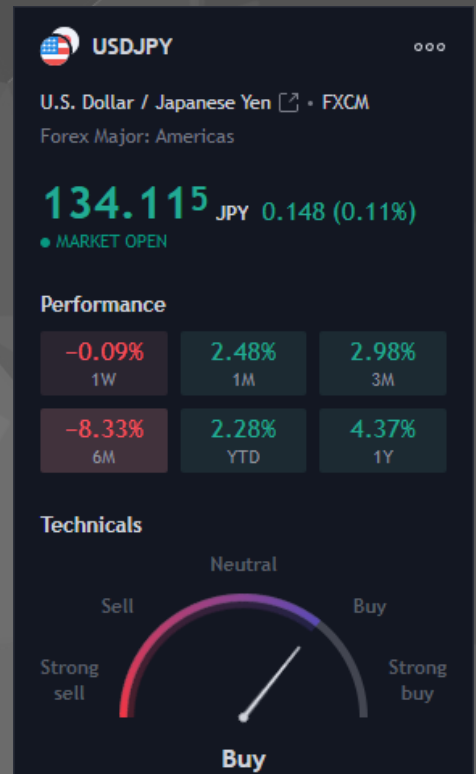
第一阻力位: 1.25319附近
第二阻力位: 1.26605附近

基本面:

在日本通胀数据走强后，美元/日元未能延续前一天的复苏走势，这是三分之二。4月份东京消费者物价指数同比上涨3.5%，超过市场预测和之前的预测。风险偏好情绪、乐观的收益率与美元反弹相结合，之前有利于日元对买家

技术面:

美元兑日元从北美时段早盘触及的日低反弹超过80个点，并攀升至134.00关口，这是美国GDP报告发布后的日新高。



第一支撑位:131.956附近
第二支撑位: 130.688附近

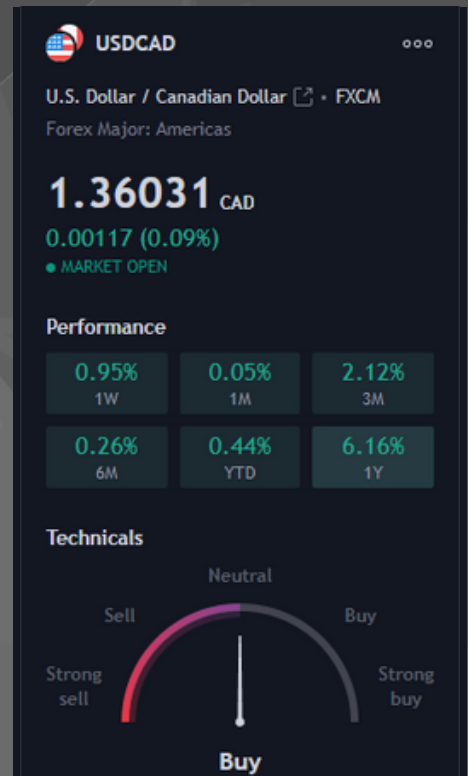
第一阻力位: 135.095附近
第二阻力位: 137.060附近

基本面:

美元/加元在亚洲时段在 1.3590 附近筑底后努力反弹。加元资产已出现复苏走势，但美元指数 (DXY) 仍处于修正行动中，尚未显示出任何复苏迹象。美元指数在周四强劲上行至 101.80 附近后逐渐修正。美国国内生产总值 (GDP) 数据的大幅下滑加剧了人们对经济放缓的担忧。美国 GDP (第一季度) 数据为 1.1%，而市场预计增长率将从之前的 2.6% 下降至 2.0%。

技术面:

从技术面来看，美元/加元偏向上行。然而，晚星三烛形态正在出现，这可能为恢复上升趋势之前的回调铺平道路。因此，如果美元/加元跌破 1.3600，则可能跌至 20 天和 50 日均线的交汇点 1.3526/35。一旦清除，接下来是 100 日均线 1.3509。相反，如果美元/加元将现货价格维持在 1.3600 上方，则上行风险位于 4 月 26 日高点 1.3651。



第一支撑位: 1.35229附近
第二支撑位: 1.34760附近

第一阻力位: 1.36479附近
第二阻力位: 1.36955附近



XAUUSD 现货黄金

基本面:

金价 (XAU/USD) 在周五亚洲交易时段早盘跌至 1,986 美元, 周四晚些时候从每周低点开始的修正性反弹消退。这样一来, 贵金属保持了前一天的下行趋势, 主要受美国经济增长、通胀和就业数据的推动。然而, 在这家科技巨头的财报的带动下, 股市的乐观表现与美联储偏爱的通胀指标刺激黄金/美元交易员的焦虑情绪交织在一起。

技术面:

金价似乎已准备好挑战 6 周形成的看涨通道, 并持续低于 21 天简单移动平均线 (SMA)。也就是说, 来自移动平均趋同和发散 (MACD) 指标的看跌信号和下降但不低于 50 的相对强度指数 (RSI) 线位于 14, 增加了下行偏见的强度。然而, 持续突破构成所述通道底线的 1,980 美元支撑位对于金价吸引空头来说是必要的。



第一支撑位: 1974附近
第二支撑位: 1969附近

第一阻力位: 2004附近
第二阻力位: 2031附近

基本面:

石油输出国组织（欧佩克）秘书长海瑟姆·盖斯周四表示，“欧佩克和欧佩克+并未针对油价。”

技术面:

西德克萨斯中质原油 (WTI) 已向关键阻力区域反弹。然而，虽然在看跌趋势线阻力的前端可能会出现随后的抛售，但在 74.00 美元附近有一个牢固的支撑层。尽管如此，虽然低于 77.00 美元，但仍偏向下行。



第一支撑位: 71附近
第二支撑位: 70附近

第一阻力位: 79附近
第二阻力位: 82附近

免责声明

本文所有交易信息仅为您的投资决策作参考，并不是投资建议。

我们为您提供的部分信息由第三方提供。

其准确性、完整性、真实性、即时性Rallyville Markets不作任何形式的担保。