



2023年4月27日 市场分析报告

09:00AM 北京时间制



时间	区域	指标	前值	预测值	公布值	重要性	利多 利空	解读
06:30		美国4月26日iShares白银持仓-每日更新(吨)	14627.51		14593.22	高		
		--美国4月26日iShares黄金持仓-每日更新(吨)	453.17		453.17	高		
06:30		美国4月26日SPDR黄金持仓-每日更新(吨)	930.04		930.04	高		
06:30		美国4月25日COMEX黄金库存-每日更新(百盎司)	221803.15		221804.44	高		
16:00		新加坡4月27日燃料总库存(万桶)	4659.6			高		
17:00		欧元区4月经济景气指数	99.3	99.9		高		
		--欧元区4月工业景气指数	-0.2	0.1		高		
17:00		欧元区4月消费者信心指数终值	-17.5	-17.5		高		
19:00		加拿大4月CFIB商业晴雨表	55.28			高		
20:30		美国第一季度实际GDP年化季率初值(%)	2.6	2		高		
		--美国第一季度消费者支出年化季率初值(%)	1			高		
		--美国第一季度GDP价格指数季率初值(%)	3.9			高		
20:30		美国第一季度核心PCE物价指数年化季率初值(%)	4.4	4.7		高		
20:30		美国截至4月21日当周初请失业金人数(万)	24.5	24.8		高		
		--美国截至4月15日当周续请失业金人数(万)	186.5	187.8		高		
20:30		美国第一季度GDP隐性平减指数季率-季调后初值(%)	3.9	3.7		高		
22:00		美国3月季调后成屋签约销售指数月率(%)	0.8	0.5		高		

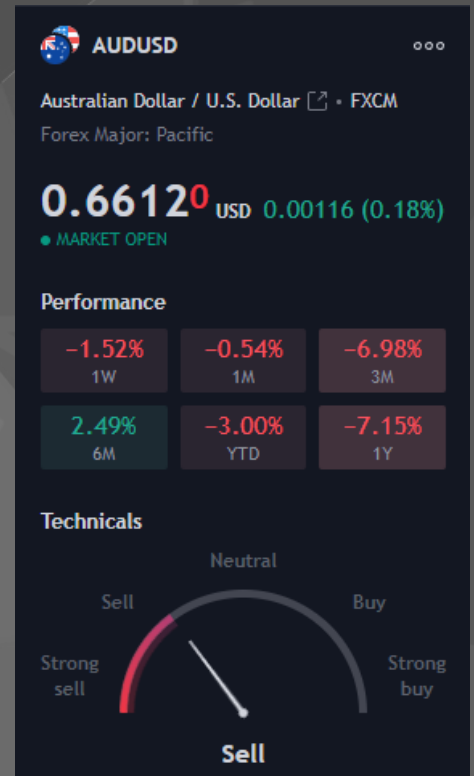
以上时间为 GMT+8时间

AUDUSD 澳元兑美元
基本面:

澳元/美元在周四凌晨在亚太地区触及 0.6600 整数，巩固了近期跌幅的 1.5 个月低点。在这样做过程中，澳元打破了两天的下跌趋势，但在风险状况和澳大利亚储备银行 (RBA) 下一步行动的多重负面因素下，看跌偏见仍然完好无损。

技术面:

在突破重要的短期支撑后，多头的情况在日线图上恶化。它即将创下自 3 月初以来的最低日收盘价，并且 20 天简单移动平均线 (SMA) 正在向南移动。低于 0.6600 的下方是 3 月低点 0.6565 区域，中期支撑位在 0.6580。随后出现另一个关键水平 0.6530 区域。上行方面，直接阻力位在 0.6620，然后是 0.6670。4 小时图显示 20 期 SMA 位于 0.6650，如果恢复至该水平上方将缓解看跌压力。



第一支撑位: 0.65900附近
第二支撑位: 0.65627附近

第一阻力位: 0.67065附近
第二阻力位: 0.67722附近



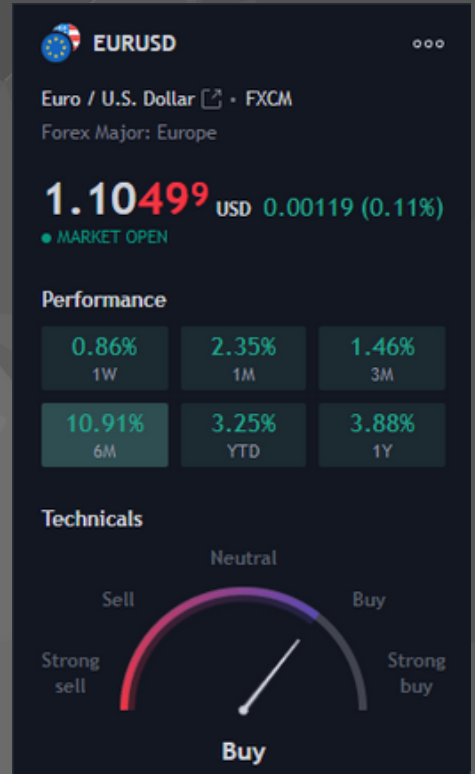
EURUSD 欧元兑美元

基本面:

欧元/美元在前一天自 2022 年 3 月以来的最高水平保持防御, 因为多头在周四早些时候关键的美国第一季度 (Q1) 国内生产总值 (GDP) 之前失去动力。也就是说, 截至发稿时, 欧元兑美元回升, 以削减周三晚些时候从多日高点回落至 1.1045 附近的跌幅。

技术面:

欧元/美元货币对自 2 月初以来的顶部未能获得 RSI (14) 线的支撑, 因为价格的较高高点与震荡指标的较低低点相称, 这反过来表明报价在下一阶段之前回调 上升趋势。
此后, 100 日均线与 2022 年 9 月以来的向上倾斜趋势线接近 1.0765-55 的交汇点将成为关注焦点, 因为突破该趋势线可能会逆转该货币对自 2022 年底以来的上升轨迹。



第一支撑位: 1.09079附近
第二支撑位: 1.08329附近

第一阻力位: 1.10995附近
第二阻力位: 1.11901附近

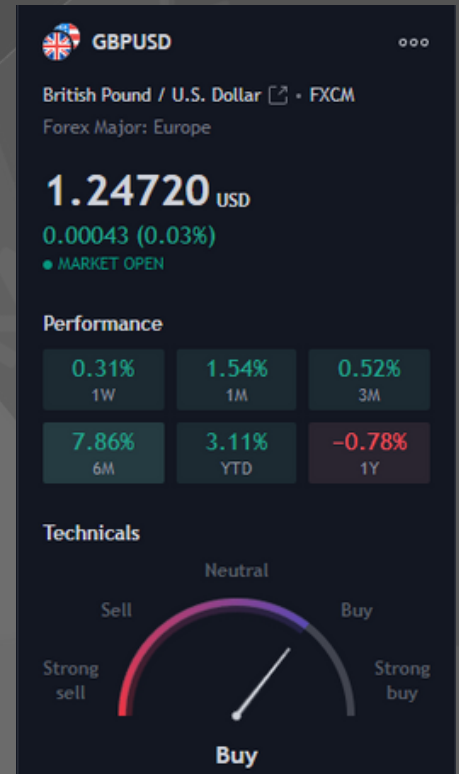
基本面:

英镑兑美元在亚洲时段未能维持在 1.2500 的心理阻力位上方后逐渐修正。英镑本月多次未能维持在上述阻力之上, 使英镑容易进一步下跌。

周三, 在第一共和银行逼迫美国政府不提供流动性支持后, 投资者抛售风险敏感资产并追捧美元指数 (DXY) 作为避风港。美元指数在跌至关键支撑101.00附近后呈V型反弹。

技术面:

英镑/美元在两小时尺度的上升通道图模式中进行拍卖, 其中每次回调都被视为买入机会。值得注意的是, 英镑缺乏上行动能使其成为市场参与者的脆弱指标。英镑仍高于 20 周期指数移动均线 (EMA) 1.2468, 表明上行趋势尚未消退。潜在阻力位于 4 月 14 日高点 1.2545。与此同时, 相对强弱指数 (RSI) (14) 已回落至 40.00-60.00 区间, 表明缺乏动力。



第一支撑位: 1.23443附近
第二支撑位: 1.22680附近

第一阻力位: 1.25319附近
第二阻力位: 1.26605附近

基本面:

随着市场在周四早盘为美国第一季度 GDP 做好准备，美元兑日元在 133.00 中期附近获得巩固近期跌势的出价。围绕美国债务上限延长的谨慎乐观情绪以及日本央行 (BoJ) 官员对当前超宽松货币政策的辩护可能为修正性反弹增添力量。

技术面:

美元/日元汇率在盘中小幅上涨至 134.00 附近，并在北美时段早盘跌至一周半低点。该货币对目前位于 133.15-133.10 区域附近，当天下跌超过 0.40%，并受到围绕美元 (USD) 的大量报价基调的压力。



第一支撑位: 131.956附近
第二支撑位: 130.688附近

第一阻力位: 135.095附近
第二阻力位: 137.060附近

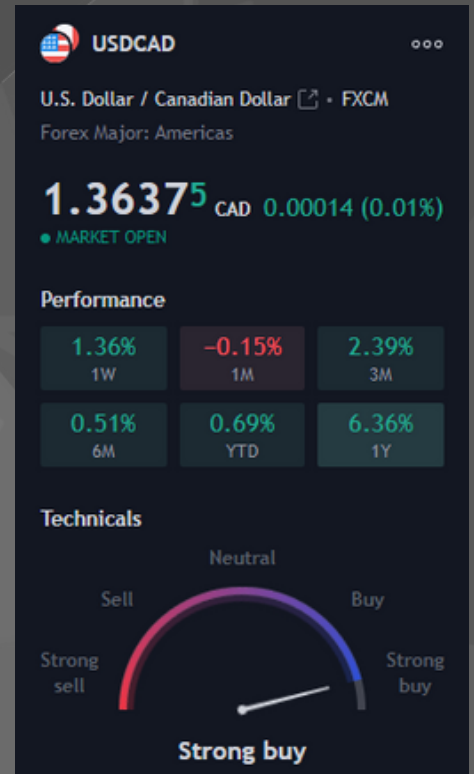


基本面:

美元/加元在亚洲时段向关键阻力位 1.3630 进发。由于美元指数 (DXY) 正在寻求结束其名义修正, 在波动性收缩之后, 加元资产走高。受标准普尔 500 指数波动影响的 V 型复苏后, 美元指数小幅下跌至 101.40 附近。

技术面:

美元/加元小幅下跌。在周二从 1.3545 飙升至 1.3647 并达到一个月以来的最高水平后, 全天持平。



第一支撑位: 1.35229附近
第二支撑位: 1.34760附近

第一阻力位: 1.36479附近
第二阻力位: 1.36955附近



XAUUSD 现货黄金

基本面:

金价在前一天结束连续两天的上升趋势后回吐了本周的首个涨幅，周四早盘跌至 1,990 美元附近。在美国第一季度 (Q1) 国内生产总值 (GDP) 公布之前，这种黄色金属证明了市场的谨慎情绪。

技术面:

XAU/USD 本周一直接徘徊在其最新日涨幅的 23.6% 斐波那契回撤位 1,991.80 美元附近，目前位于该水平下方。看跌延伸的风险增加，因为该货币对无法突破持平的 20 简单移动平均线 (SMA)，该移动平均线稳定在上述斐波那契水平上方几美分。与此同时，较长的移动均线在当前水平下方上行，但技术指标获得下行力量，动能已经低于中线，相对强弱指数 (RSI) 位于 52 附近。



第一支撑位: 1981附近
第二支撑位: 1969附近

第一阻力位: 2010附近
第二阻力位: 2031附近

基本面:

纽约商品交易所西德克萨斯中质原油 (WTI) 期货在亚洲时段早盘触及新的三周低点 74.60 美元后横盘整理。在 OPEC+ 意外宣布减产产，油价已经回吐了全部涨幅，其议程是提供价格稳定。

技术面:

在弥补 6.00 美元的缺口后，WTI 正试图反弹至 77.00 美元的 PB 区域，但面临强劲的上行阻力。50 天指数移动平均线 (EMA) 为 77.24 美元，很难超越，其次是 20 天和 100 天 EMA，分别为 78.10 美元和 78.37 美元。另一方面，每日收盘价低于 3 月 31 日高点 75.68 美元可能为跌向 74.00 美元区域铺平道路。



第一支撑位: 71附近
第二支撑位: 70附近

第一阻力位: 79附近
第二阻力位: 82附近

免责声明

本文所有交易信息仅为您的投资决策作参考，并不是投资建议。

我们为您提供的部分信息由第三方提供。

其准确性、完整性、真实性、即时性Rallyville Markets不作任何形式的担保。