



RALLYVILLE MARKETS

# 2023年4月20日 市场分析报告

09:00AM 北京时间制



时间	区域	指标	前值	预测值	公布值	重要性	利多 利空	解读
06:30		美国4月19日SPDR黄金持仓-每日更新(吨)	924.26		926.57	高		
06:30		美国4月18日COMEX黄金库存-每日更新(百盎司)	219434.54		219431.32	高		
06:30		美国4月19日iShares白银持仓-每日更新(吨)	14463.2		14463.2	高		
06:30		--美国4月19日iShares黄金持仓-每日更新(吨)	452.23		452.23	高		
06:45		新西兰第一季度CPI年率(%)	7.2	7.1	6.7	高	利多 美元 利空 纽元 金银	
07:50		日本3月末季调商品贸易帐(亿日元)	-8977	-12948	-7545	高	利多 日元 金银 利空 美元	
07:50		--日本3月季调后商品贸易帐(亿日元)	-11906.69	-17135	-12099	高	利多 日元 金银 利空 美元	
09:15		中国4月一年期贷款市场报价利率(%)	3.65	3.65	3.65	高		
09:15		--中国4月五年期贷款市场报价利率(%)	4.3	4.3	4.3	高		
16:00		新加坡截至4月20日燃料总库存(万桶)	4827.7			高		
17:00		欧元区2月季调后贸易帐(亿欧元)	-113			高		
20:30		美国截至4月15日当周初请失业金人数(万)	23.9	24		高		
20:30		--美国截至4月8日当周续请失业金人数(万)	181	182		高		
22:00		美国3月成屋销售年化总数(万户)	458	450		高		
22:00		欧元区4月消费者信心指数初值	-19.2	-18.5		高		

以上时间为 GMT+8时间

## AUDUSD 澳元兑美元

### 基本面:

澳元/美元在周三早些时候的修正反弹中消退，市场喜忧参半。对主要经济体通胀上升导致更多加息和经济衰退的担忧打压了市场情绪。地缘政治困境，来自中国的喜忧参半的头条新闻也促成了澳元的波动走势。

### 技术面:

在亚洲时段之前，4小时图表为多头提供了积极的前景，但没有太多信心。动能坚定地向北移动，但相对强弱指数 (RSI) 在50附近持平。澳元/美元在0.6740区域面临阻力。突破高位应会加强积极的短期前景。相反，跌破0.6685将使澳元容易受到下行加速的影响，最初的目标是0.6660，然后走向0.6640。



第一支撑位: 0.66534附近  
第二支撑位: 0.66217附近

第一阻力位: 0.67943附近  
第二阻力位: 0.68252附近



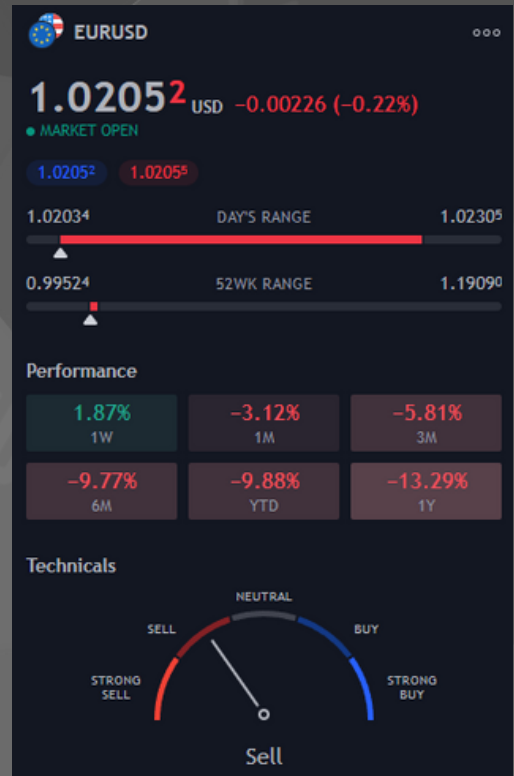
### EURUSD 欧元兑美元

#### 基本面:

预计欧元/美元在亚洲时段将大幅下行至低于直接支撑位 1.0950。随着美元指数 (DXY) 显示出复苏趋势并已突破102.00阻力位, 主要货币对正在吸引报价。

#### 技术面:

欧元/美元在周四亚洲时段凌晨在 1.0950 附近踩水。这样一来, 欧元对在从 21 简单移动平均线回落的同时, 从几个小时前标记的 100 柱线 SMA 上消失了修正反弹。因此, 欧元货币对本周多次跌破21-SMA, 这反过来又加入了稳定的RSI (14) 线和疲软的MACD信号, 主要是看跌, 以保持卖家的希望。



第一支撑位: 1.09079附近  
第二支撑位: 1.08329附近

第一阻力位: 1.10330附近  
第二阻力位: 1.10763附近

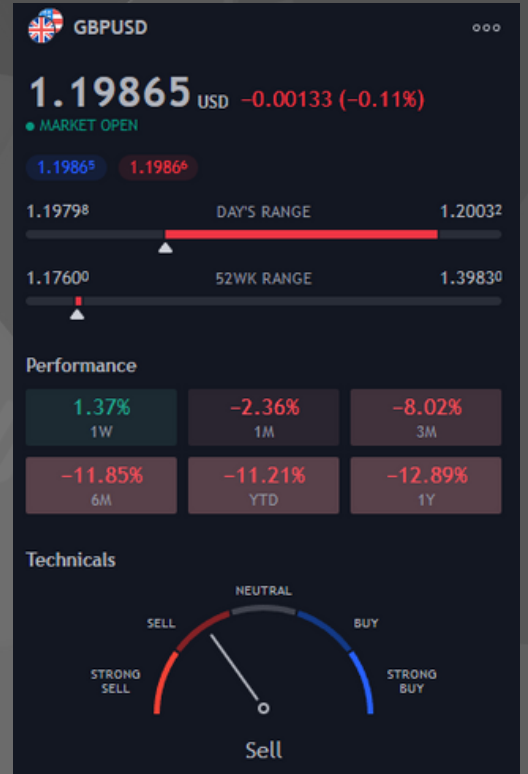


基本面:

英镑/美元在1.2430附近仍承压，在经历了两天的上升趋势后，周四亚洲时段的小幅下跌。在这样做过程中，英镑对仍然在空头的雷达上，因为多次未能突破自3月下旬以来延伸的先前支撑线。

技术面:

下行偏见的强度可能是低迷的MACD信号和稳定的RSI (14) 线。然而，100简单移动平均线和一个月前的阻力线分别在1.2400和1.2370附近，限制了英镑/美元货币对的短期下行空间。值得注意的是，1.2350附近的短期水平线是英镑/美元汇价跌至月度低点1.2275的关键。



第一支撑位: 1.23443附近  
第二支撑位: 1.22679附近

第一阻力位: 1.25319附近  
第二阻力位: 1.26605附近

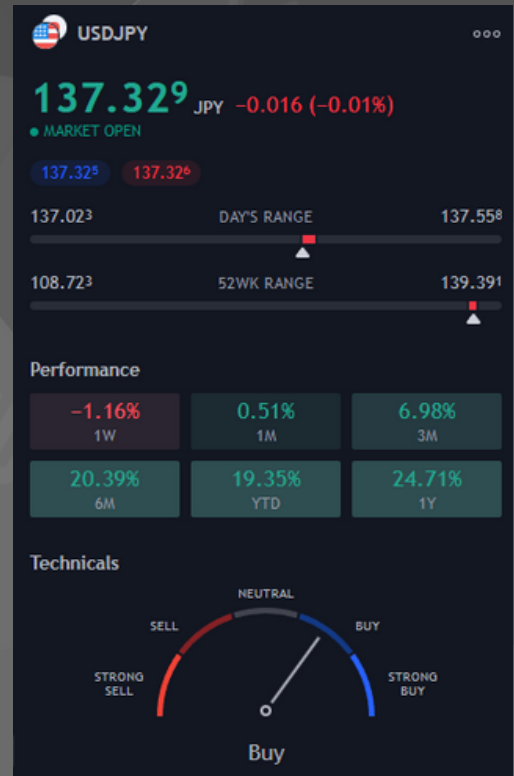


基本面:

美元兑日元当天上涨0.5%，在133.95的低点和高点135.13之间徘徊。美元周三走强，受美国国债收益率上升提振，两年期国债收益率对美国央行货币政策的预期敏感，触及一个月高点4.286%。在看涨趋势的正面，美元/日元反弹至 135.11。

技术面:

到目前为止，市场在4月份的大部分时间里一直在形成看涨偏见，突破135.11点会给137点带来风险。跌破134.28和133.83，则向133.20开启风险。



第一支撑位: 130.553附近  
第二支撑位: 129.817附近

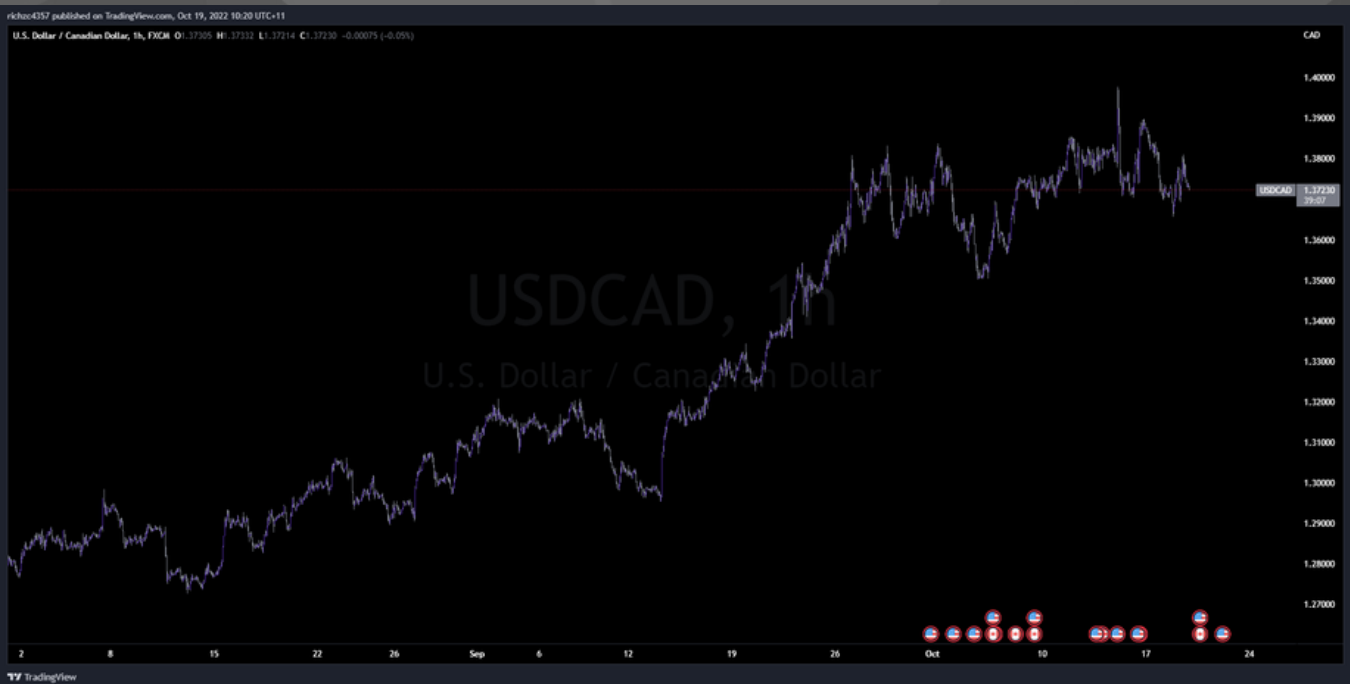
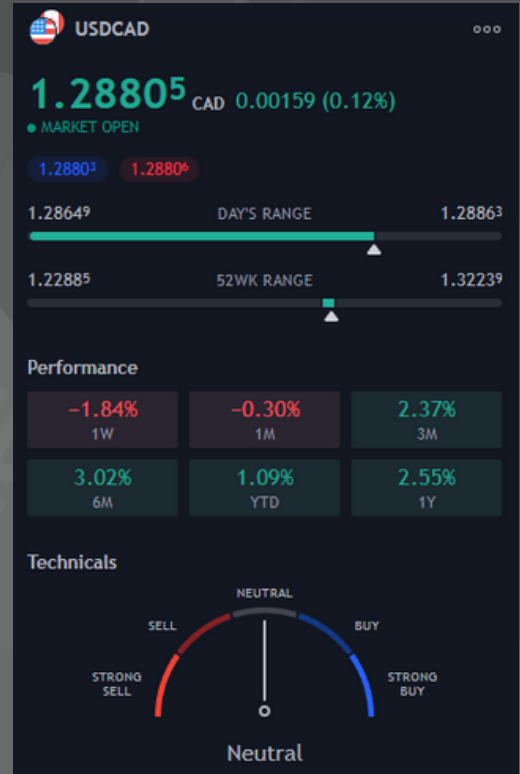
第一阻力位: 135.095附近  
第二阻力位: 137.945附近

**基本面:**

美国的抵押贷款申请大幅下降。澳新银行（ANZ Bank）分析师解释说，MBA指标下降了8.8%，因为利率上升影响了需求，特别是首次购房者的需求。此外，油价收低2.1%，报每桶79.16美元，因美元兑一篮子主要货币反弹。

**技术面:**

应该指出的是，看涨的 MACD 信号加入了阻力突破，以保持美元/加元买家的希望。然而，超买的RSI（14）限制了报价的进一步上涨空间。因此，美元/加元多头的上行空间似乎有限，这反过来又凸显了1.3500 整数是4月10日摆动高点1.3555附近之前的直接障碍。之后，200-SMA障碍1.3595和1.3600整数位成为美元/加元空头的最后防御。



第一支撑位: 1.32996附近  
 第二支撑位: 1.32609附近

第一阻力位: 1.34722附近  
 第二阻力位: 1.35392附近

## XAUUSD 现货黄金

### 基本面:

黄金价格 (XAU/USD) 尽管最近在2,000美元左右不活跃,但在周四早些时候在1,995美元附近舔舐伤口,但仍在连续第二周下跌。在这样做的过程中,金价承担了市场悲观情绪的负担,以及美元和国债收益率的坚挺。然而,美国的清淡日历和谨慎的情绪似乎限制了XAU/USD最近的下行空间。

### 技术面:

XAU/USD空头对21-DMA的反复攻击,以及移动平均收敛和发散(MACD)指标的看跌信号,加剧了下行偏见的力量。值得注意的是,相对强弱指数(RSI)线位于14,从超买区域回落并跌至50的正常水平,这反过来又挑战了黄金卖家。



第一支撑位: 1981附近  
第二支撑位: 1969附近

第一阻力位: 2010附近  
第二阻力位: 2031附近



基本面:

WTI正在下跌, 因为美元仍受到美联储加息预期的支撑。美国EIA的60万桶增加对WTI价格没有影响。WTI价格分析: 下行风险仍低于80.00美元; 否则, 油价将保持横盘整理。

技术面:

WTI跌破200日指数移动平均线(EMA) 81.86美元, 加剧跌破80.00美元关口。为了继续看跌, WTI必须突破79.00美元的数字。一旦完成, 下一个需求区域将是20日和100日汇合点, 约78.48美元/62美元, 然后是78.00美元的障碍。相反, 如果多头收回80.00美元, WTI可能会继续横盘整理。



第一支撑位: 73附近  
第二支撑位: 72附近

第一阻力位: 83附近  
第二阻力位: 86附近

### 免责声明

本文所有交易信息仅为您的投资决策作参考，并不是投资建议。

我们为您提供的部分信息由第三方提供。

其准确性、完整性、真实性、即时性Rallyville Markets不作任何形式的担保。