



2023年4月18日 市场分析报告

09:00AM 北京时间制



11:00		中国3月管道天然气进口量-清洁能源(万吨)	681			高	
14:00		英国2月失业率-按ILO标准(%)	3.7	3.7		高	
		--英国2月ILO失业人数变动(万人)				高	
17:00		欧元区4月ZEW经济景气指数	10			高	
17:00		德国4月ZEW经济景气指数	13	15.3		高	
20:30		美国3月营建许可月率初值(%)	15.8	-6.1		高	
		--美国3月营建许可年化总数初值(万户)	155	145		高	
20:30		美国3月新屋开工年化月率(%)	9.8	-3.1		高	
		--美国3月新屋开工年化总数(万户)	145	140		高	
20:30		加拿大3月CPI年率(%)	5.2	4.3		高	
		--加拿大3月央行核心CPI月率(%)	0.5			高	
		--加拿大3月核心CPI-普通年率(%)	6.4			高	
		--加拿大3月末季调CPI月率(%)	0.4	0.5		高	
20:30		加拿大3月央行核心CPI年率-未季调(%)	4.7	4.4		高	

以上时间为 GMT+8时间

AUDUSD 澳元兑美元
基本面:

澳元/美元在澳洲联储4月会议纪要发布后抓住新的买盘并升至0.6700上方。中国第一季度国内生产总值(GDP)和商业活动数据是下一个焦点。

技术面:

在亚洲时段之前,风险适度偏向下行;然而,澳元/美元似乎在0.6680 - 0.6720 范围内很舒服。与此同时,相对强弱指数(RSI)在50左右趋于平稳,动量在其中线附近。在0.6730上方,下一个阻力位在0.6760似乎可能会有更多上涨。低于0.6680,看跌压力将暴露0.6630。



第一支撑位: 0.66534附近
第二支撑位: 0.66217附近

第一阻力位: 0.67943附近
第二阻力位: 0.68252附近



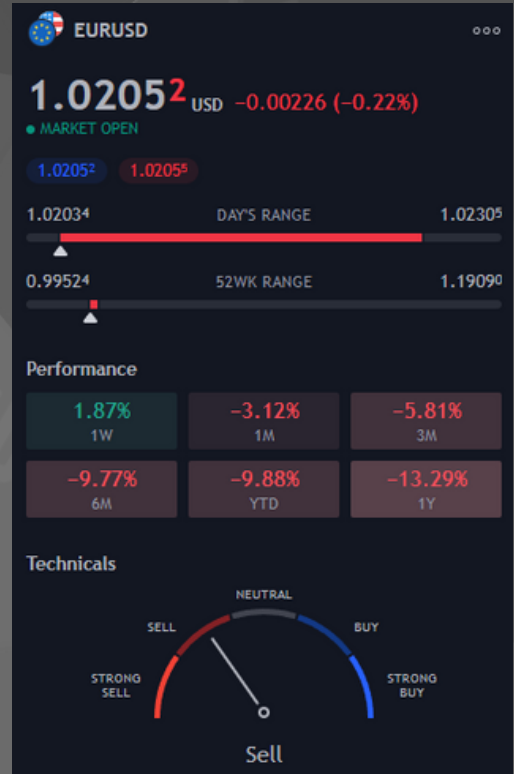
EURUSD 欧元兑美元

基本面:

欧元/美元在亚洲时段在 1.0926 附近的窄幅范围内显示出颠倒的走势。主要货币对正在努力寻找跟随横盘整理美元指数 (DXY) 足迹的方向。

技术面:

在两个小时范围内, 欧元兑美元在未能维持在161.8%斐波那契延伸线 (从4月4日高点1.0973到4月10日低点1.0837) 1.1057上方后大幅下跌。主要货币对已跌破从 3 月 24 日低点 1.0714 绘制的向上倾斜趋势线.位于 1.0962 的 20 周期指数移动平均线 (EMA) 正在成为欧元多头的障碍。



第一支撑位: 1.08863附近
第二支撑位: 1.08329附近

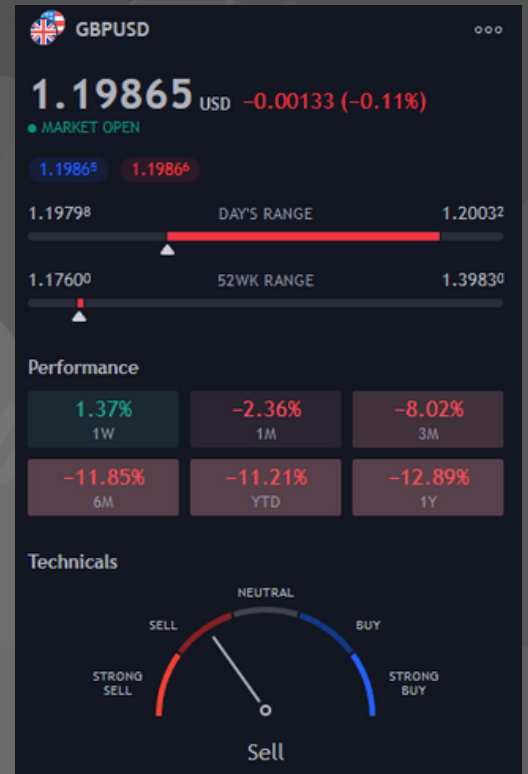
第一阻力位: 1.10330附近
第二阻力位: 1.10763附近

基本面:

在周二早些时候的低迷交易中，英镑/美元仍处于1.2380附近，在英国关键就业报告发布前结束了两天的下跌趋势。即便如此，围绕美联储（Fed）的最新鹰派担忧，与英国可能悲观的就业数据相比，让空头充满希望。

技术面:

英镑/美元周五跌破上升回归通道，并在此过程中突破了 20 周期和 50 周期简单移动平均线（SMA）。截至发稿时，该货币对的交易价格略低于1.2400，即100周期均线所在的位置。



第一支撑位: 1.23443附近
第二支撑位: 1.22679附近

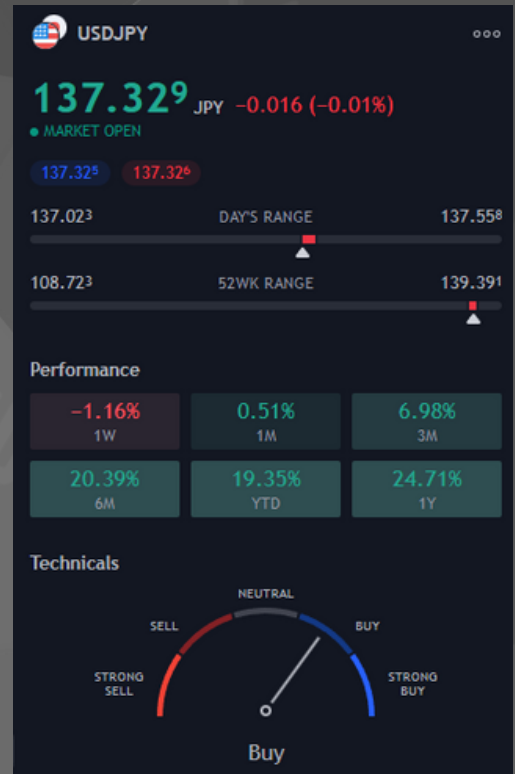
第一阻力位: 1.25319附近
第二阻力位: 1.26605附近

基本面:

对美联储 (Fed) 迟早会暂停加息周期的预期, 未能帮助美元 (USD) 利用其从一年低点的复苏行动, 这反过来又成为美元/日元货币对的逆风。在美国CPI和上周发布的PPI报告显示通货紧缩进展顺利之后, 押注被取消。

技术面:

多头回升, 市场随后反弹, 非常接近修正范围的-272%斐波那契回撤位: 由于多头仍在控制之中, 有可能继续向135年代灰色的价格失衡区域发展



第一支撑位: 130.553附近
第二支撑位: 129.817附近

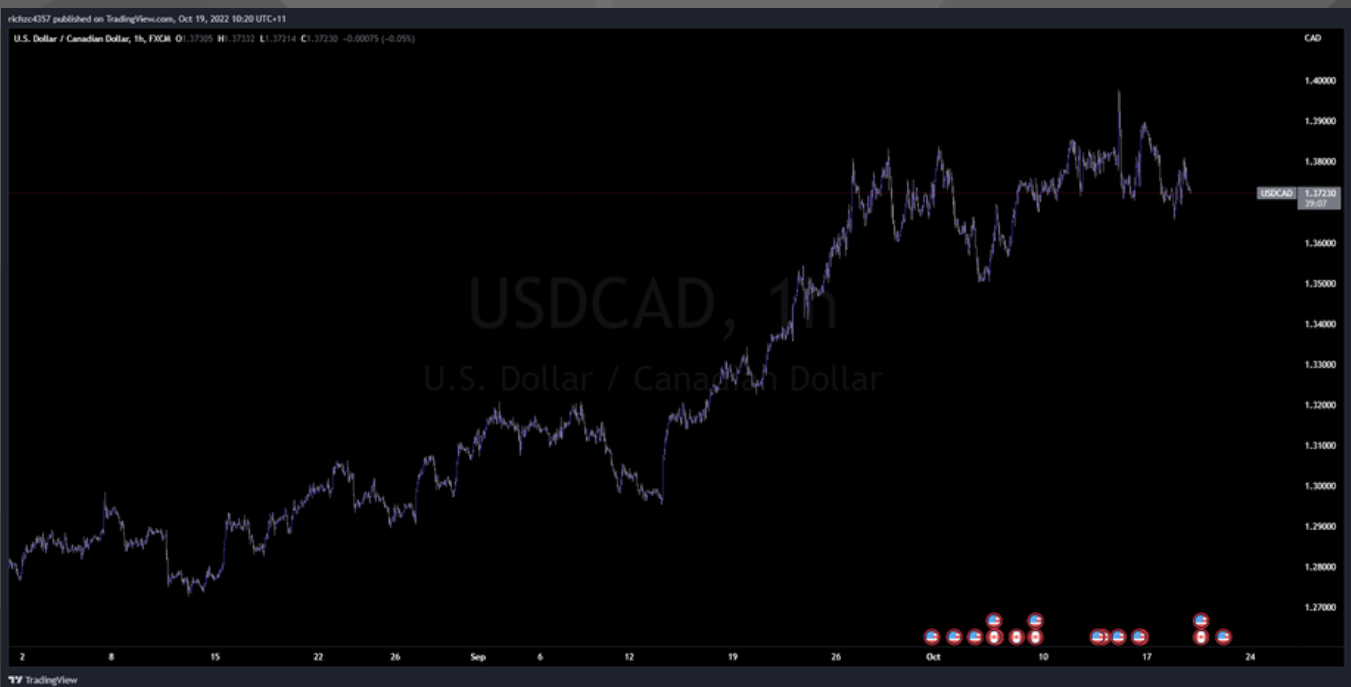
第一阻力位: 135.095附近
第二阻力位: 137.945附近

基本面:

美元/加元多头在1.3400整数附近喘息，等待加拿大关键的通胀数据和加拿大央行（BoC）行长Tiff Macklem的讲话。加元在过去两天连续上涨，同时从2月中旬以来的最低水平反弹。

技术面:

在背景下，美元/加元仍然对向下偏向持中性态度，但它正在测试200天指数移动均线（EMA）的上限1.3377。此外，美元/加元的每日收盘价高于后者可能会加剧该货币对的另一条上涨，最初是朝着从2022年11月的高点开始的下行阻力趋势线，该趋势线在1.3430-50区域附近。但首先，美元/加元买家需要收回1.3400。



第一支撑位: 1.32996附近
 第二支撑位: 1.32609附近

第一阻力位: 1.34722附近
 第二阻力位: 1.35392附近

XAUUSD 现货黄金

基本面:

黄金价格 (XAU/USD) 在周一早些时候触及八日低点1, 981.02美元后出现复苏走势。在美元指数 (DXY) 温和回调后, 贵金属已反弹至1, 996.00美元附近。考虑到复苏举措是逆转, 这是没有道理的, 因为美联储 (Fed) 再次加息的押注非常稳固。

技术面:

20周期指数移动平均线 (EMA) 位于2, 005.60美元, 是黄金多头的障碍。相对强弱指数 (RSI) (14) 已进入20.00-40.00的看跌区间, 表明看跌势头的激活。



第一支撑位: 1991附近
第二支撑位: 1980附近

第一阻力位: 2020附近
第二阻力位: 2032附近

基本面:

西德克萨斯中质原油 (WTI) 周一下跌近2.00美元, 因交易员准备美联储 (Fed) 进一步收紧货币政策。因此, 美元兑大多数大宗商品上涨, 在外汇领域, 兑大多数G10货币上涨。

技术面:

周五WTI价格的小幅上涨伴随着未平仓量和交易量的增加, 这表明短期内还有进一步的上涨空间。突破关键的200日均线83.04美元可能会促使该商品开始向2022年11月的高点93.73美元 (11月7日) 迈进。



第一支撑位: 73附近
第二支撑位: 72附近

第一阻力位: 83附近
第二阻力位: 86附近

免责声明

本文所有交易信息仅为您的投资决策作参考，并不是投资建议。

我们为您提供的部分信息由第三方提供。

其准确性、完整性、真实性、即时性Rallyville Markets不作任何形式的担保。