



2023年4月13日 市场分析报告

09:00AM 北京时间制



14:00		英国2月工业产出月率(%)	-0.3	0.2	🌀	高	
		--英国2月工业产出年率(%)	-4.3	-3.7	🌀	高	
14:00		英国2月季调后商品贸易帐(亿英镑)	-178.55	-170	🌀	高	
		--英国2月季调后贸易帐(亿英镑)	-58.61	-49	🌀	高	
14:00		德国3月CPI年率终值(%)	7.4	7.4	🌀	高	
15:00		英国2月GDP月率(%)	0.3	0.1	🌀	高	
16:00		新加坡截至4月12日当周燃料总库存(万桶)	4770.6		🌀	高	
17:30		南非2月黄金产量年率(%)	3.7		🌀	高	
20:30		美国截至4月8日当周初请失业金人数(万)	22.8	23.2	🌀	高	
		--美国截至4月1日当周续请失业金人数(万)	182.3	181.4	🌀	高	
20:30		美国3月PPI年率(%)	4.6	3	🌀	高	
		--美国3月核心PPI年率(%)	4.4	3.4	🌀	高	

以上时间为 GMT+8时间



AUDUSD 澳元兑美元

基本面:

美国 3 月 CPI 数据公布后美元承压。澳元/美元突破关键阻力位，前景乐观。在澳大利亚，本周的主要报告将在周四公布，其中包括 3 月份的就业数据。在美国，市场参与者将通过生产者物价指数获得最新的通胀数据。

技术面:

澳元/美元已在每小时冲动的 50% 均值回归中回到 M 形的颈线。预计该区域将作为阻力并导致最终突破趋势线支撑，然后是 0.6650。我们可以看到支撑结构被突破，拉回到 61.8% 的阻力区域，并重新测试反趋势线。对于希望进入结构突破的空头来说，溢价是针对几何图案向 0.6500 的重大下行突破。



第一支撑位: 0.66808附近
第二支撑位: 0.66203附近

第一阻力位: 0.67313附近
第二阻力位: 0.67947附近



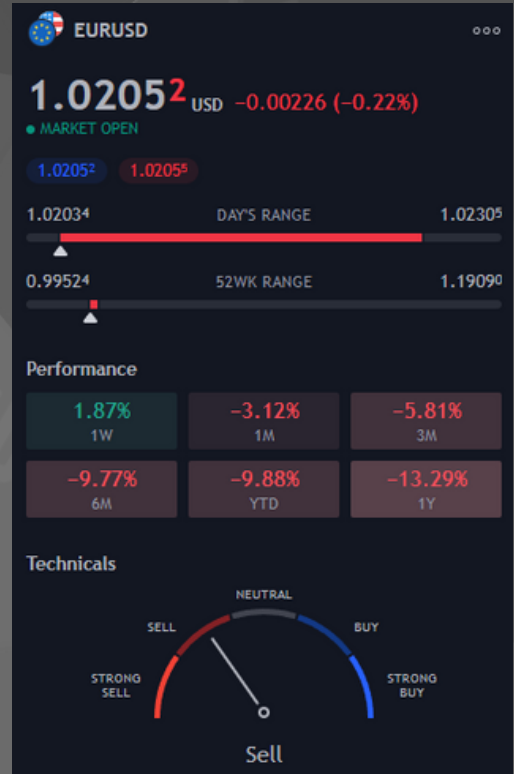
EURUSD 欧元兑美元

基本面:

欧元兑美元触及 1.1000 的心理阻力位，因为美国通胀如预期般走软。标准普尔 500 指数周三收盘下跌，因为美联储 3 月会议纪要显示了对经济衰退的担忧。月度零售销售数据将收缩 0.4%，与之前收缩的速度相似。

技术面:

欧元/美元在连续两天上涨后在 10 周高点附近徘徊。三周的上升楔形顶线与超买的 RSI (14) 一起挑战欧元多头。欧元/美元空头挑战南下的多重障碍，1.0755 是关键。100-SMA 和楔形底线 1.0870-65 附近的交汇点在报价进一步下行期间变得至关重要。



第一支撑位: 1.09357附近
第二支撑位: 1.08305附近

第一阻力位: 1.10282附近
第二阻力位: 1.11835附近

基本面:

英镑/美元在上周触及 10 个月以来的最高水平附近。美国通胀、核心通胀数据支持美联储 5 月加息 0.25%。联邦公开市场委员会会议纪要没有提供任何新信息，令美元和收益率保持低迷。美国通货膨胀、英国月度国内生产总值和工业生产的更多线索寻找明确的方向。

技术面:

英镑/美元在四小时图上的 20 周期和 50 周期简单移动平均线 (SMA) 附近交易。此外，相对强弱指数 (RSI) 指标保持在 50 附近，凸显该货币对的优柔寡断。1.2450（上行回归通道的下限）与初始阻力位一致。一旦该货币对通过清除该障碍回到上升通道内，可能会进一步上涨至 1.2500（心理水平，最新上升趋势的终点）和 1.2550（上升通道的中点）。



第一支撑位: 1.24443附近
第二支撑位: 1.23457附近

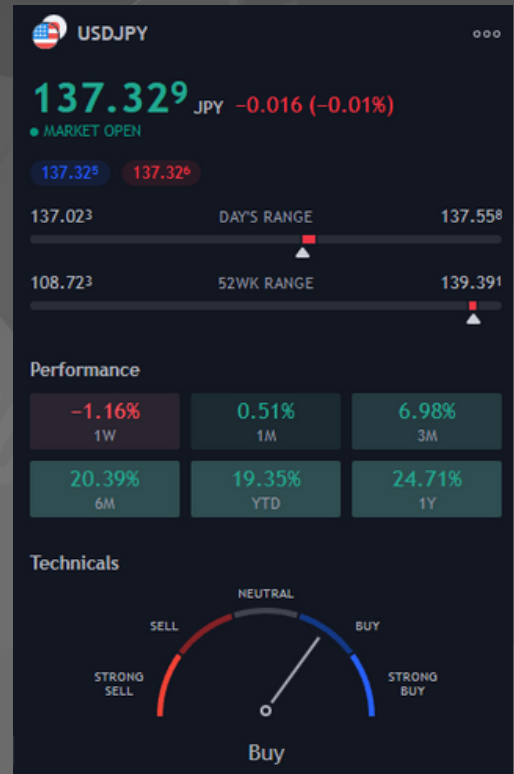
第一阻力位: 1.25249附近
第二阻力位: 1.26627附近

基本面:

由于越来越多的人接受美联储 (Fed) 即将结束其加息周期, 美元 (USD) 在一周低点附近徘徊, 这对美元/日元货币对构成不利因素。迫在眉睫的衰退风险似乎有利于避险货币日元 (JPY), 并进一步抑制主要货币对。日本央行 (BoJ) 的鸽派近期前景继续打压日元, 应该有助于限制美元/日元的跌幅。

技术面:

美元/日元多头需要坚守日线趋势线支撑。132.50/70 是关键支撑, 如果突破 134.00 继续走高的论点可以根据周线图的前景继续下去。每周图表显示价格 在前一周看涨冲动的78.6%斐波那契回撤位找到支撑。这在可预见的未来是看涨的。



第一支撑位: 132.727附近
 第二支撑位: 131.990附近

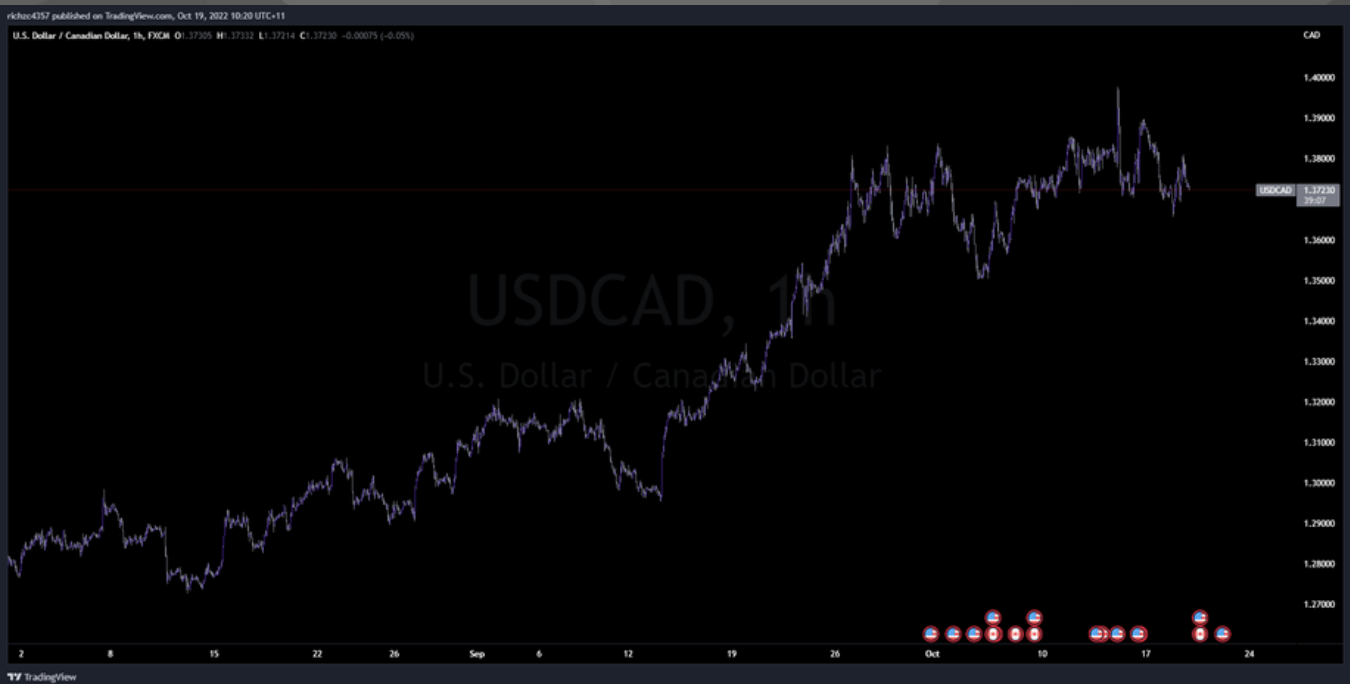
第一阻力位: 134.054附近
 第二阻力位: 135.100附近

基本面:

美元/加元难以维持在 1.3440 附近，因为美元指数正在关注更多的损失。美联储戴利认为，央行正处于没有必要在每次会议上加息的地步。尽管加拿大央行行长将利率稳定在 4.5%，但加元已连续三天下跌

技术面:

美元/加元空头潜伏在 38.2% 斐波那契回撤区域下方。空头关注 1.3400 的目标区域。价格位于前 4 小时看涨趋势/修正的背面，M 形可视为顶部形态。该形态的颈线可能会成为回调的阻力，并导致随后的低点走低，目标为 1.3440-50s。在小时图上，我们可以看到价格再次在旧支撑位被拒绝。



第一支撑位: 1.34120附近
 第二支撑位: 1.33560附近

第一阻力位: 1.34920附近
 第二阻力位: 1.35530附近



XAUUSD 现货黄金

基本面:

金价延续周初反弹，尾盘走高。美国通胀、美联储会议纪要打压美国国债收益率、美元并激发黄金/美元买家。市场处于盘整模式，因此不能排除金价回调的可能性。美国通胀的更多线索，风险催化剂寻找明确方向

技术面:

相对强弱指数 (RSI) 接近 50，位于 14，以及移动平均趋同和发散 (MACD) 指标发出的疲软信号。一周上升趋势线和 200 小时移动平均线 (HMA) 分别接近 2,003 美元和 1,995 美元，可以限制金价的短期下行空间。3 月 20 日的前阻力线，最晚接近 1,982 美元，可能成为黄金/美元多头的最后一道防线。



第一支撑位: 2002附近
第二支撑位: 1989附近

第一阻力位: 2032附近
第二阻力位: 2049附近

基本面:

在美国通胀放缓的情况下，油价成功走出困境。美国通胀走软对美元造成沉重压力。在美国通胀数据符合预期后，油价获得了市场参与者的巨大买盘兴趣。上周石油库存报告称投资者温和增加。美国消费者物价指数(CPI)整体下降至5.0%，而剔除石油和食品价格的核心通胀率反弹至5.6%，这使得美联储(Fed)连续加息25个基点(bps)的可能性较高水平。

技术面:

20 周期指数移动平均线 (EMA) 82.44 美元表明上行趋势非常稳固。相对强弱指数 (RSI) (14) 在 60.00-80.00 的看涨区间内震荡，这证实了看涨势头的激活。对于新的买入，均值回归移动到 20-EMA 附近 82.44 美元附近将提供不错的风险回报。这将触发响应性购买，并将推动资产升向 11 月 16 日的高点 87.47 美元，随后是 90.00 美元的圆形阻力位。



第一支撑位: 75附近
第二支撑位: 74附近

第一阻力位: 83附近
第二阻力位: 84附近

免责声明

本文所有交易信息仅为您的投资决策作参考，并不是投资建议。

我们为您提供的部分信息由第三方提供。

其准确性、完整性、真实性、即时性Rallyville Markets不作任何形式的担保。