



2023年3月21日 市场分析报告

09:00AM 北京时间制



18:00		欧元区3月ZEW经济景气指数	29.7			高	
18:00		德国3月ZEW经济景气指数	28.1	17.1		高	
19:00		英国3月CBI零售销售差值	2			高	
20:30		加拿大1月零售销售月率(%)	0.5	0.7		高	
		--加拿大1月核心零售销售月率(%)	-0.6	0.6		高	
20:30		加拿大2月CPI年率(%)	5.9	5.4		高	
		--加拿大2月核心CPI-普通年率(%)	6.6			高	
		--加拿大2月末季调CPI月率(%)	0.5	0.5		高	
		--加拿大2月央行核心CPI月率(%)	0.3			高	
20:30		加拿大2月央行核心CPI年率-未季调(%)	5			高	
22:00		美国2月成屋销售年化总数(万户)	400	420		高	

以上时间为 GMT+8时间



AUDUSD 澳元兑美元

基本面:

澳元/美元描绘了市场的谨慎乐观情绪，并为美元的广泛疲软欢呼，因为它在堪培拉周二凌晨接近两周来的最高水平。也就是说，澳元汇价在过去连续三天上涨后，跌至0.6715-20。

技术面:

根据日线图，该货币对自2月初以来首次升至20日简单移动均线（SMA）上方，目前为0.6698;此外，它正在0.6700关口上方盘整。对于澳元的多头来说，两者都是积极的发展。虽然澳元/美元仍高于该货币，但更多的涨幅即将到来。下一个关键上行区域在 100 日和 200 日均线 0.6770 区域附近。



第一支撑位: 0.65899附近
第二支撑位: 0.65515附近

第一阻力位: 0.66722附近
第二阻力位: 0.67732附近

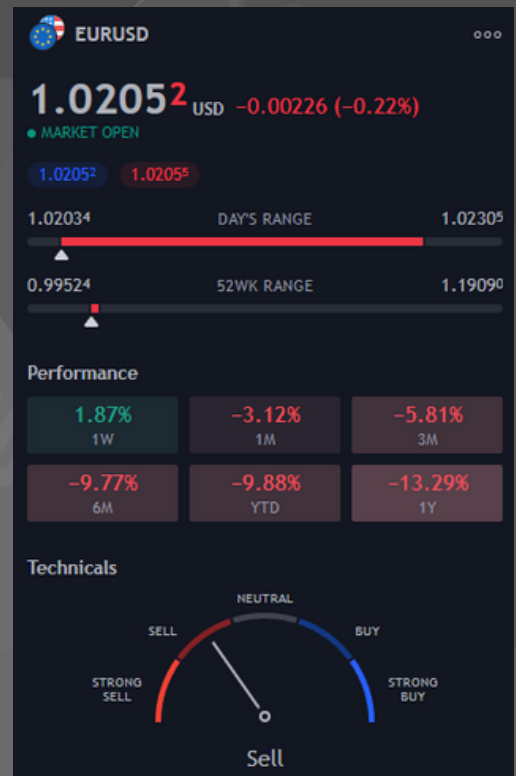
EURUSD 欧元兑美元

基本面:

欧元/美元在亚洲早盘时段在 1.0720 附近表现出横摆表现。预计主要货币资产将延伸至未来的关键阻力位 1.0750。共享货币对已经连续三天上涨，预计将进一步延续。

技术面:

日线图显示，欧元继续走高，从100日简单移动平均线（SMA）反弹，目前为1.0560。上行空间可能会延续至上周高点 1.0755 附近。在 1.0750 上方盘整应该意味着更多涨幅，而未能突破则可能会引发修正，目标是 20 日均线 1.0635。20天均线开始转向北行。



第一支撑位: 1.06128附近
 第二支撑位: 1.05330附近

第一阻力位: 1.07574附近
 第二阻力位: 1.07927附近

基本面:

英镑兑美元在六周高点附近徘徊，周二早些时候跌至1.2270-80，因银行业危机挑战英国央行（BoE）鹰派。同样考验有线电视对买家的是迫在眉睫的对英国脱欧再次失望的担忧，尽管英国首相里希·苏纳克（Rishi Sunak）努力就北爱尔兰议定书（NIP）达成协议。

技术面:

英镑/美元在1.2200（心理水平，静态水平）的几个点内交易。如果该货币对稳定在该水平上方并开始将其作为支撑，则可能会瞄准1.2240（静态水平）和1.2270（2月14日高点）。下行方面，1.2160（上升趋势线在1.2120（20周期简单移动均线（SMA））和1.2100（心理水平，静态水平）之前作为初始支撑。



第一支撑位: 1.19168附近
第二支撑位: 1.18138附近

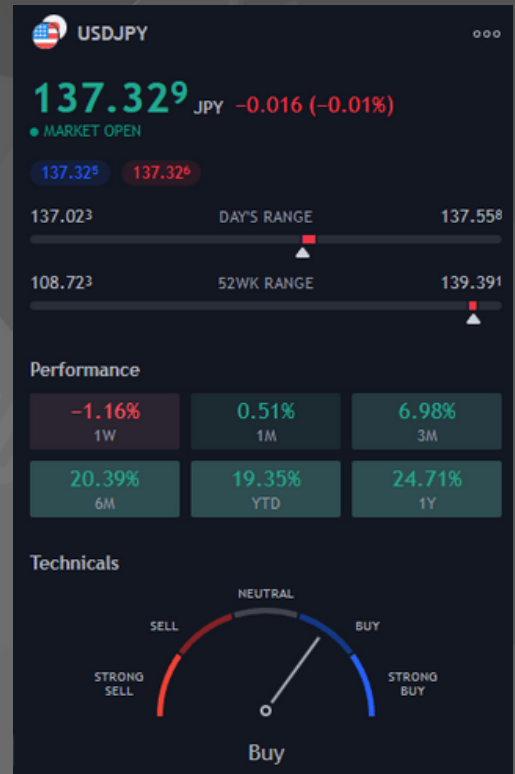
第一阻力位: 1.23466附近
第二阻力位: 1.24490附近

基本面:

美元/日元紧随美国国债（UST）收益率曲线的短端，因为对美元的需求减少对该货币对造成压力。与此同时，人们猜测，由于最近的银行业动荡，美联储可能不会像预期的那样大幅加息。

技术面:

从技术角度来看，本周持续突破38.2%斐波那契回撤位，从三十多年来的高点修正回调，被视为多头的新触发因素。也就是说，未能在非常重要的200日均线上方找到接受度，在准备进一步升值之前需要谨慎行事。与此同时，137.00关口，随后是137.30区域和隔夜摆动高点137.90附近，现在可能成为直接障碍。



第一支撑位: 131.611附近
第二支撑位: 130.310附近

第一阻力位: 138.059附近
第二阻力位: 139.350附近

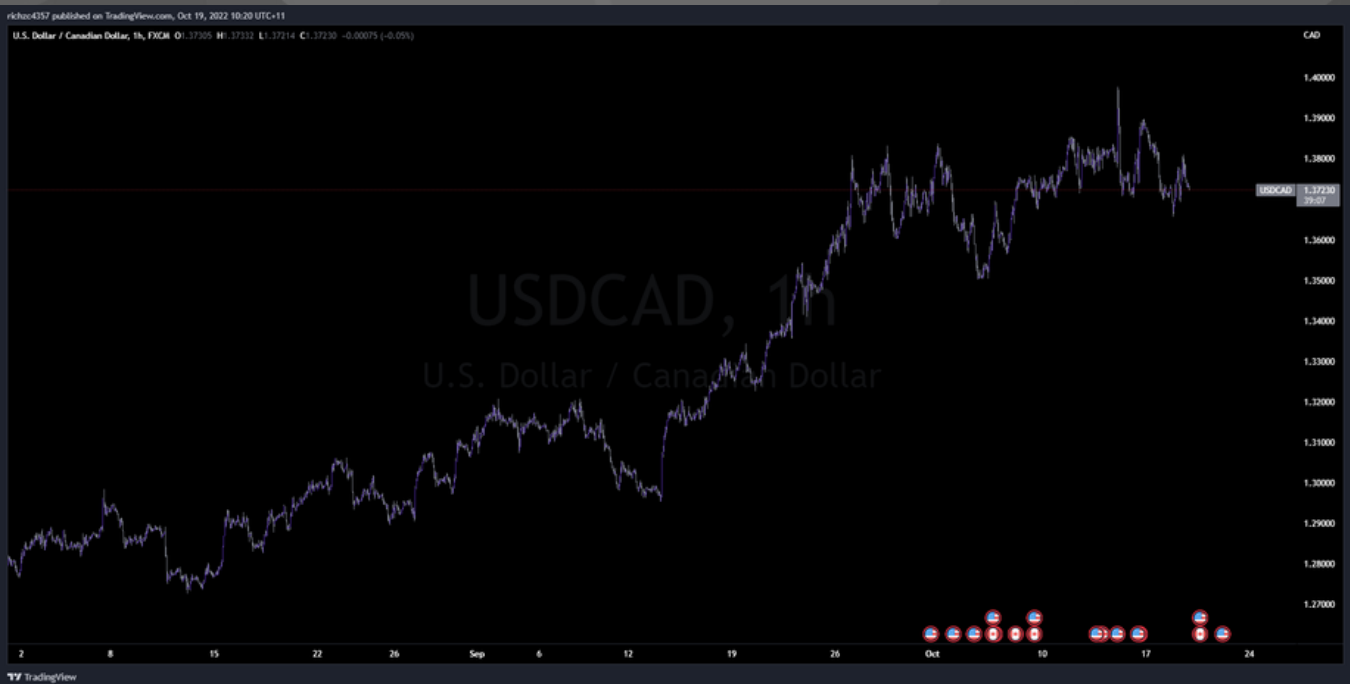


基本面:

美元/加元在东京早盘时段展示了围绕关键支撑位 1.3650 的来回走势。预计加元资产将带来新的下行空间，因为投资者预计美联储 (Fed) 主席杰罗姆鲍威尔在利率问题上听起来不那么鹰派。

技术面:

美元兑加元正在抹去上周五的涨幅，在触及日高点 1.3746 后徘徊在 20 天指数移动均线 (EMA) 1.3661 附近。瑞银收购瑞士信贷的消息引发的风险偏好冲动平息了银行体系动荡中的紧张局势。因此，美元兑加元汇率为 1.3676，下跌 0.41%。



第一支撑位: 1.36509附近
第二支撑位: 1.35551附近

第一阻力位: 1.38091附近
第二阻力位: 1.38619附近



XAUUSD 现货黄金

基本面:

金价正在突破本周初的2000美元高点下方的顶部模式。从根本上说，银行股是周一反弹的驱动力，由于瑞士信贷的救援，瑞银以30亿法郎（32亿美元）的价格收购了这家陷入困境的银行，因此暂时松了一口气。

技术面:

日线图显示，技术指标开始从极端超买的读数回落，尽管没有任何看跌强度。此外，明亮金属的发展远高于看涨的移动平均线，20简单移动平均线（SMA）稳步向上，在1,862美元左右。持续的下滑完全可以理解为修正，直接支撑位在2月2日日高点1,959.75美元。



第一支撑位: 1965附近
第二支撑位: 1949附近

第一阻力位: 2010附近
第二阻力位: 2030附近

基本面:

美国原油基准西德克萨斯中质原油 (WTI) 周一上涨2.31%，受美元疲软和市场情绪改善的支撑。随着周二亚洲时段的开始，WTI以67.68美元/平价换手。

技术面:

日线结构上，美油震荡消化很长一段时间后，反倒因外在基本面的影响而选择了下破震荡区间，目前日均线交叉向下，行情虽然超跌严重，但从上周后半周的节奏来看，整体还是很难有强势反攻上涨动能的，在基本面的影响下，多头信心也很难建立起来，所以本周美油很有可能会继续低位消化震荡为主。



第一支撑位: 65附近
第二支撑位: 64附近

第一阻力位: 68附近
第二阻力位: 69附近

免责声明

本文所有交易信息仅为您的投资决策作参考，并不是投资建议。

我们为您提供的部分信息由第三方提供。

其准确性、完整性、真实性、即时性Rallyville Markets不作任何形式的担保。