



RALLYVILLE MARKETS

# 2023年3月16日 市场分析报告

09:00AM 北京时间制



16:00		新加坡截至3月15日当周燃料总库存(万桶)	4462.1			高	
20:30		美国2月新屋开工年化月率(%)	-4.5	0.1		高	
		--美国2月新屋开工年化总数(万户)	130.9	131		高	
20:30		美国2月进口物价指数月率(%)	-0.2	-0.2		高	
		--美国2月进口物价指数年率(%)	0.8	-0.1		高	
20:30		美国截至3月11日当周初请失业金人数(万)	21.1	20.5		高	
		--美国截至3月4日当周续请失业金人数(万)	171.8	171.5		高	
20:30		美国2月营建许可月率初值(%)	0.1	0.8		高	
		--美国2月营建许可年化总数初值(万户)	133.9	134		高	
21:15		欧元区3月欧洲央行主要再融资利率(%)	3	3.5		高	
		--欧元区3月欧洲央行边际借贷利率(%)	3.25	3.75		高	
		--欧元区3月欧洲央行存款机制利率(%)	2.5	3.0		高	

以上时间为 GMT+8时间

**AUDUSD 澳元兑美元**
**基本面:**

澳元/美元在亚洲早盘时段将复苏幅度扩大至直接阻力位 0.6620 上方，面临障碍。澳元资产正在感受到热度，因为投资者正在等待澳大利亚就业数据的发布，然后再做出任何重要的新头寸。在瑞士信贷惨败后，该主要货币对周三大幅下跌，这挤压了市场参与者的风险偏好。

**技术面:**

4小时图表显示价格向下移动，如果澳元/美元下跌0.6600，则可能会测试月度低点。动能已跌破100，RSI正在向南移动，但仍远离30区域。在0.6660上方，澳元将缓解看跌压力。



第一支撑位: 0.65644附近  
第二支撑位: 0.64887附近

第一阻力位: 0.66932附近  
第二阻力位: 0.67732附近

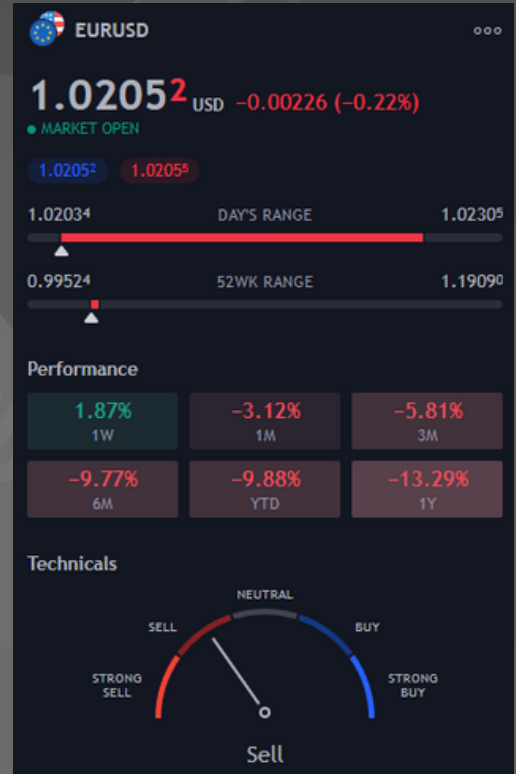
## EURUSD 欧元兑美元

### 基本面:

在考虑到硅谷银行 (SVB) 倒闭和消费者物价指数 (CPI) 疲软导致美国经济的金融压力后, 美联储主席杰罗姆鲍威尔预计将停止加息咒语或宣布小幅加息, 以继续权衡顽固通胀的压力。

### 技术面:

欧元/美元的大幅下跌打击了关键支撑, 包括关键的斐波那契回撤位、关键的水平支撑带和 100 天简单移动平均线 (SMA), 所有这些都接近心理水平 1.0500。突破该区域将指向未来将出现更多疲软, 最初是12月的低点1.0480;在下方, 下一个强力支撑位在 1.0430。此外, 欧元/美元跌破20日均线, 动能跌破100线。



第一支撑位: 1.05163附近  
 第二支撑位: 1.04811附近

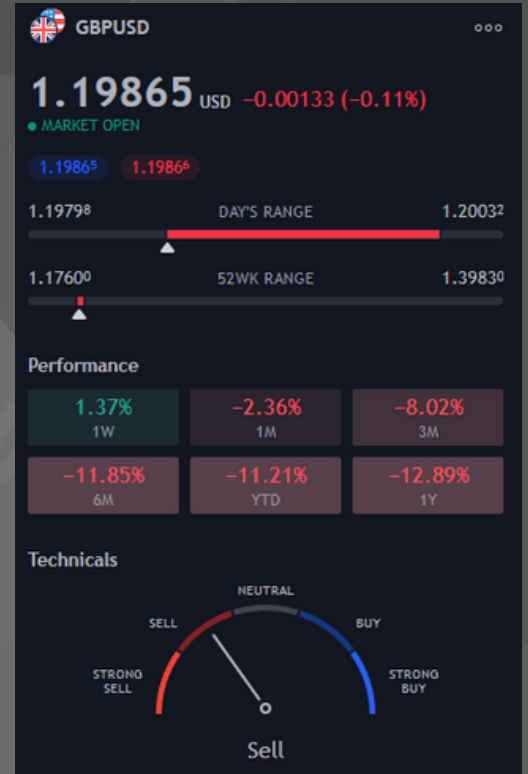
第一阻力位: 1.06962附近  
 第二阻力位: 1.07574附近

**基本面:**

英镑/美元试图从亚洲早盘的心理支撑位1.2000开始复苏。周三，有报道称瑞士信贷内部“物质主义弱点”吓坏了市场情绪，英镑出现了抛售。英国财政部长杰里米·亨特（Jeremy Hunt）公布的财政预算未能为英镑提供缓冲。

**技术面:**

展望未来，位于1.2081的20周期指数移动平均线（EMA）将成为英镑的障碍。相对强弱指数（RSI）（14）已从20.00-40.00的看跌区间攀升至40.00-60.00区间。通常，电源组动作之后是波动性挤压。



第一支撑位: 1.19168附近  
第二支撑位: 1.18138附近

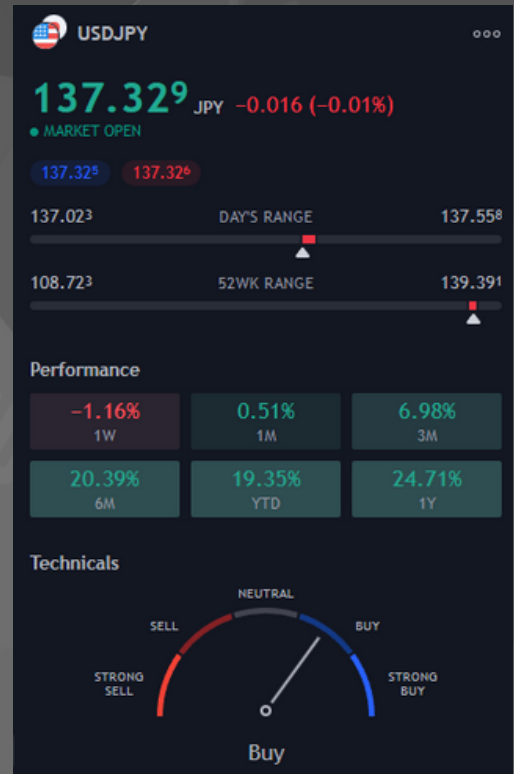
第一阻力位: 1.22736附近  
第二阻力位: 1.24324附近

**基本面:**

美元/日元货币对的任何有意义的修正回调似乎仍然难以捉摸，因为人们预计日本央行（BoJ）将坚持其鸽派立场以支持脆弱的国内经济。事实上，即将上任的日本央行行长上田一夫（Kazuo Ueda）最近强调需要维持超宽松的政策设置，并表示央行并不寻求迅速摆脱十年的大规模宽松政策。

**技术面:**

在美国国债（UST）收益率下降的背景下，美元/日元在过去三天在21至50日均线上方盘整。该货币对在132.35水平附近找到了支撑位，这是一个阻力位变成了支撑位。从132.00开始的支撑区域被认为是一个重要的标记，因为它提供了50-DMA和50%斐波那契水平的组合，从每日时间范围内的日低点127.21开始。



第一支撑位: 132.171附近  
第二支撑位: 130.310附近

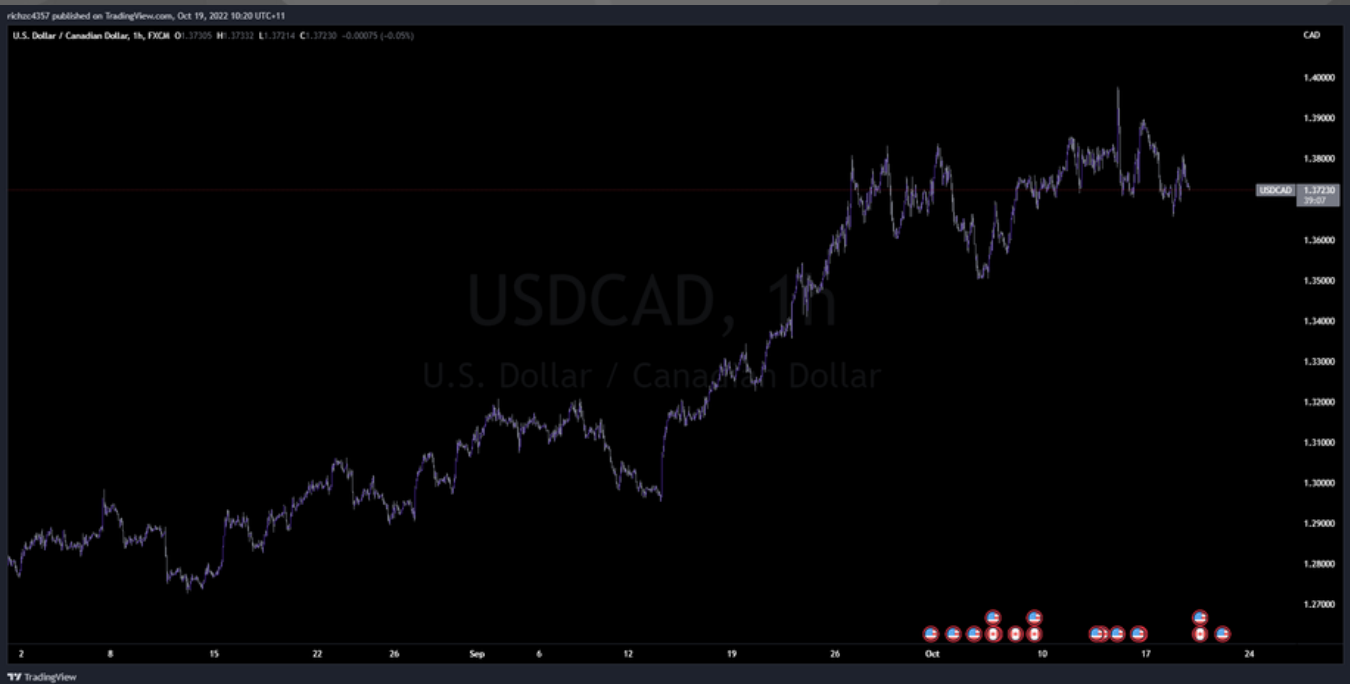
第一阻力位: 138.059附近  
第二阻力位: 139.350附近

**基本面:**

这一切都始于一些关于瑞士信贷银行的谣言，该银行被认为是硅谷银行（SVB）余波后的传染效应。瑞士信贷的一些威胁可能与SVB的金融危机有关，并可能成为下一个流动性受害者，尽管瑞士信贷首席执行官否认了所有指控。后来，瑞士银行监管机构进行了干预，并承诺在需要时提供流动性解决方案。

**技术面:**

美元/加元周三在1.3660区域附近吸引新买盘，并将连续三天下跌至前一天触及的一周低点。该货币对在北美早盘时段保持其买盘基调，目前位于 1.3755-1.3760 区域附近，仅比上一小时触及的每日峰值低几个点。



第一支撑位: 1.36782附近  
 第二支撑位: 1.35551附近

第一阻力位: 1.38578附近  
 第二阻力位: 1.38988附近



## XAUUSD 现货黄金

### 基本面:

黄金买家在前一天瑞士信贷 (CS) 引发避险情绪的出色表现中刷新了1.5个月来的最高水平, 在1,920美元附近。风险状况进一步恶化 CS事件是在硅谷银行 (SVB) 和签名银行的最新后果之后发生的。

### 技术面:

在短期内, 根据4小时图表, 风险也偏向上行。XAU/USD在回调至强烈看涨的20简单移动平均线 (SMA) 时遇到买家, 后者远高于长期移动平均线。与此同时, 技术指标已经失去了看涨的力量, 正在从极端水平温和回落, 这不足以表明反弹已经结束。



第一支撑位: 1900附近  
第二支撑位: 1886附近

第一阻力位: 1934附近  
第二阻力位: 1942附近



基本面:

周三原油价格再次大幅下跌，因市场继续受到银行业担忧的动摇。下行方面，最新的EIA周报显示，上周美国库存上升。

技术面:

技术因素导致WTI急剧下降。周二价格跌破关键的 73.00 美元支撑位，周三跌破 2022 年 12 月的低点，也突破了 70.00 美元大关。图表显示明显超卖的读数，但到目前为止，没有立即暂停的迹象。下一个强势水平出现在66.00美元/20美元附近。



第一支撑位: 66附近  
第二支撑位: 62附近

第一阻力位: 72附近  
第二阻力位: 73附近

### 免责声明

本文所有交易信息仅为您的投资决策作参考，并不是投资建议。

我们为您提供的部分信息由第三方提供。

其准确性、完整性、真实性、即时性Rallyville Markets不作任何形式的担保。