



RALLYVILLE MARKETS

# 2023年3月10日 市场分析报告

09:00AM 北京时间制



时间	区域	指标	前值	预测值	公布值	重要性	利多 利空	解读
11:00		日本3月10日央行政策余额利率(%)	-0.1	-0.1	🌐	高		
		--日本3月10日央行10年期国债收益率目标(%)	0	0	🌐	高		
15:00		英国1月GDP月率(%)	-0.5	0.1	🌐	高		
15:00		英国1月季调后商品贸易帐(亿英镑)	-192.71	-177.5	🌐	高		
		--英国1月季调后贸易帐(亿英镑)	-71.5		🌐	高		
15:00		英国1月工业产出月率(%)	0.3	-0.1	🌐	高		
		--英国1月工业产出年率(%)	-4	-4	🌐	高		
15:00		德国2月CPI年率终值(%)	8.7	8.7	🌐	高		
15:45		法国1月贸易帐(亿欧元)	-149.34		🌐	高		
16:00		中国2月社会融资规模-单月(亿人民币)	59800	22000	🌐	高		
		--中国2月M2货币供应年率(%)	12.6	12.5	🌐	高		
16:00		中国2月人民币各项贷款余额年率(%)	11.3	11.4	🌐	高		
21:30		美国2月非农就业人口变动季调后(万)	51.7	20.5	🌐	高		
		--美国2月私营企业非农就业人数变动(万)	44.3	21.0	🌐	高		
		--美国2月制造业就业人口变动季调后(万)	1.9	1.2	🌐	高		
		--美国2月平均每小时工资年率(%)	4.4	4.7	🌐	高		
		--美国2月劳动参与率(%)	62.4		🌐	高		
		--美国2月失业率(%)	3.4	3.4	🌐	高		
21:30		加拿大2月失业率(%)	5	5.1	🌐	高		
		--加拿大2月就业人数变动(万)	15	1	🌐	高		

以上时间为 GMT+8时间

## AUDUSD 澳元兑美元

### 基本面:

澳元/美元在试图从四个月低点恢复失败后，在周五早些时候重新访问低于 0.6600 的区域时，证明了其风险晴雨表地位的合理性。在这样做过程中，澳元汇价追踪了来自中国的悲观股市和担忧，以及未能为美国国债收益率和美元的回落欢呼，因为市场在至关重要的美国就业数据之前保持谨慎情绪。

### 技术面:

澳元/美元在 0.6640 和 0.6540 之间的 100 点交易区间内下跌，包括 2022 年 10 月下旬和 11 月期间标记的水平。



第一支撑位: 0.65515附近  
第二支撑位: 0.64887附近

第一阻力位: 0.66938附近  
第二阻力位: 0.67732附近



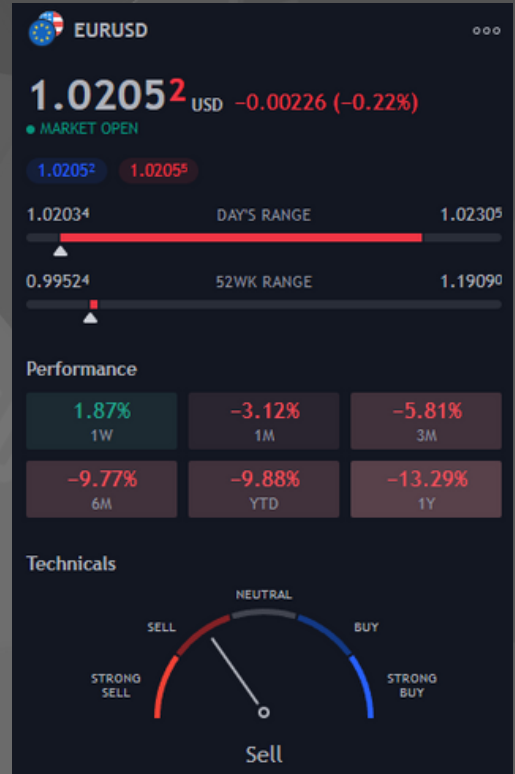
## EURUSD 欧元兑美元

### 基本面:

欧元/美元在东京早盘时段已升至1.0580上方，尽管复苏走势缺乏力量。投资者似乎不太关注建立头寸，因为美国非农就业数据（NFP）（2月）的发布将为进一步的指导提供更清晰的信息。

### 技术面:

4小时图表显示风险向上倾斜，相对强弱指数向北移动至50，动能线持平。上行空间面临1.0590的障碍，高于该障碍，复苏可能会聚集动力，下一个关键水平在1.0640。



第一支撑位: 1.05327附近  
第二支撑位: 1.05197附近

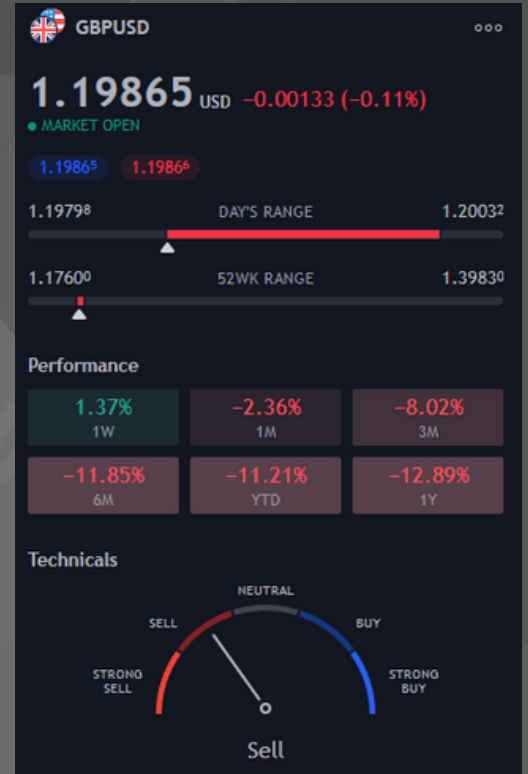
第一阻力位: 1.06353附近  
第二阻力位: 1.06935附近

**基本面:**

华尔街基准指数收盘时均跌幅超过1.5%，但美国10年期和两年期国债收益率分别跌至3.92%和4.87%，而每日开盘分别为5.08%和4.01%。值得注意的是，美元指数（DXY）在周四结束时设法削减了部分每日跌幅，但未能忽视一周来最大的单日跌幅。

**技术面:**

英镑/美元收于1.1900（心理水平，静态水平），四小时图表上的相对强弱指数（RSI）指标小幅走高至50，表明该货币对仍处于技术修正阶段。如果英镑/美元升至1.1900以上并开始使用该水平作为支撑，则可能会上涨至1.1930（先前下降趋势的终点，静态水平）和1.1775（50周期简单移动平均线（SMA））。



第一支撑位: 1.17996附近  
第二支撑位: 1.17452附近

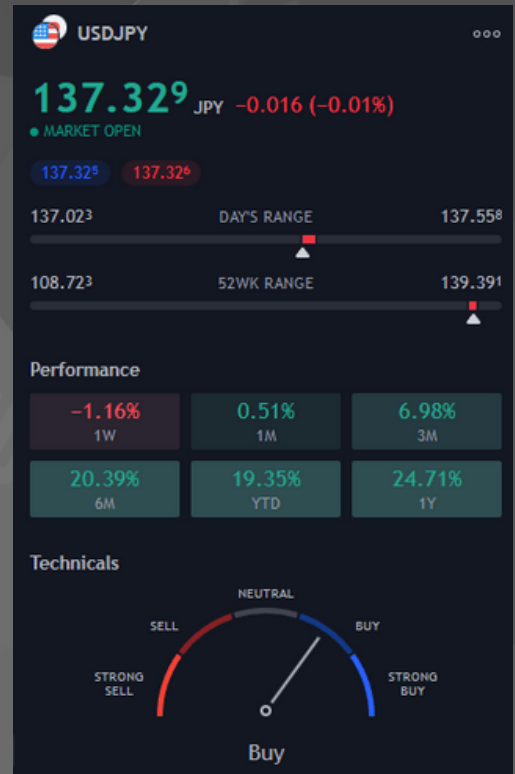
第一阻力位: 1.21516附近  
第二阻力位: 1.24324附近

**基本面:**

美元/日元在亚洲早盘时段在136.00上方横摆表现。该资产在136.00上方看起来很脆弱，预计将跌破136.00，因为投资者对美联储（Fed）加息预期的担忧不屑一顾。

**技术面:**

也就是说，未能在非常重要的200日均线上方找到接受度，在准备进一步升值之前需要谨慎行事。与此同时，137.00关口，随后是137.30区域和隔夜摆动高点137.90附近，现在可能成为直接障碍。一些突破138.00关口的后续买盘将重申近期的积极前景，并将美元/日元汇价提升至138.50中间关口，进而升至139.00整数。



第一支撑位: 135.306附近  
第二支撑位: 134.238附近

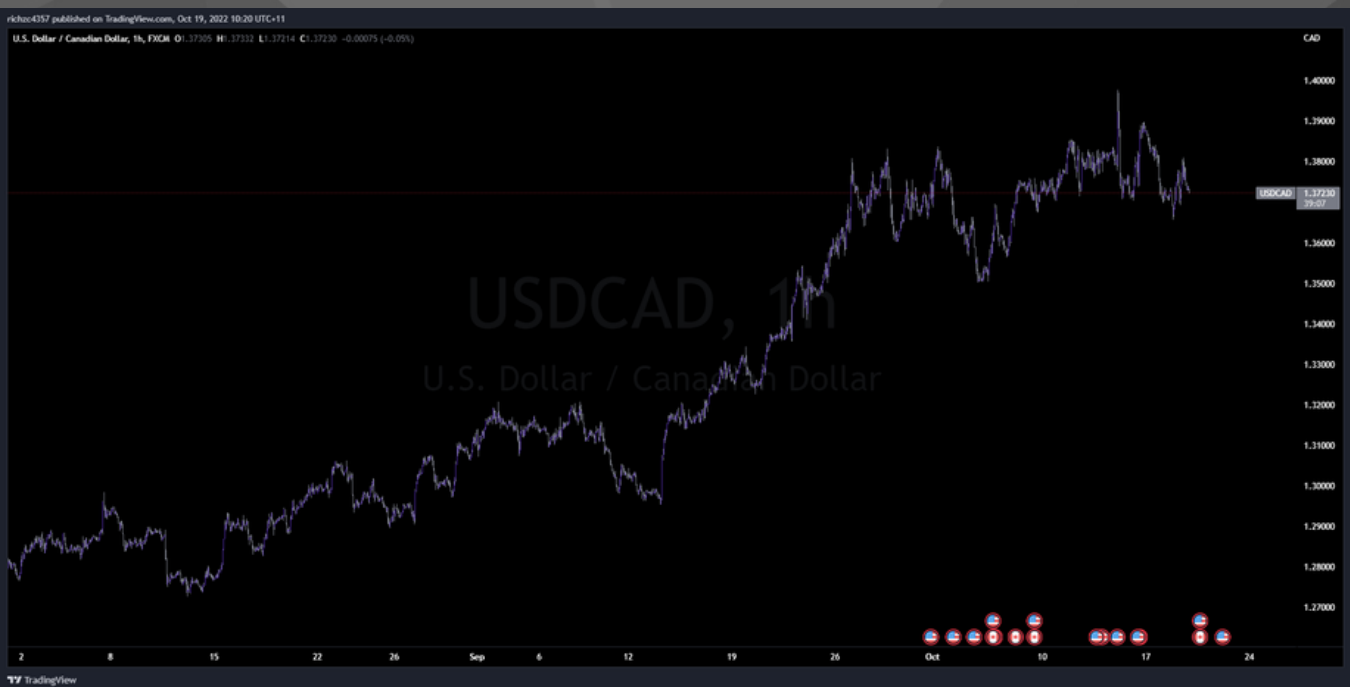
第一阻力位: 138.127附近  
第二阻力位: 139.499附近

**基本面:**

美元兑加元在 1.3830-20 附近下跌，多头在经历了四天的上升趋势后突破了 2022 年 10 月下旬以来的最高水平。通过这样做，加元对美国 and 加拿大的关键就业数据描绘了市场在美国和加拿大关键就业数据之前的焦虑，同时也证明了由于渥太华依赖石油作为主要出口项目而导致 WTI 原油暂停下跌的理由。

**技术面:**

美元兑加元在 1.3830-20 附近下跌，多头在经历了四天的上升趋势后突破了 2022 年 10 月下旬以来的最高水平。通过这样做，加元对美国 and 加拿大的关键就业数据描绘了市场在美国和加拿大关键就业数据之前的焦虑，同时也证明了由于渥太华依赖石油作为主要出口项目而导致 WTI 原油暂停下跌的理由。



第一支撑位: 1.35981附近  
 第二支撑位: 1.35551附近

第一阻力位: 1.38578附近  
 第二阻力位: 1.38988附近



## XAUUSD 现货黄金

### 基本面:

金价描绘了典型的数据前谨慎态度，周五早些时候在1,830美元阻力汇合附近跷跷板，此前是一周来最大的单日上涨。来自中国的担忧，美国总统拜登的预算提案在数据前焦虑的情况下限制了金价。

### 技术面:

4小时图表显示，继续前进的机会有限。该货币对正在从温和看跌的100 SMA 附近回落，同时在看跌的20 SMA 附近作战。与此同时，200 SMA大幅走低，远高于当前水平。动量指标位于中线下，而RSI 在中性水平内转向南，倾向于在没有确认的情况下向下延伸。



第一支撑位: 1806附近  
第二支撑位: 1797附近

第一阻力位: 1858附近  
第二阻力位: 1871附近



基本面:

WTI原油在周四早些时候的三个盈利日中的第一个盈利日接近盘中高点76.86美元。在这样做的过程中，黑金为基础广泛的美元回落和乐观的石油库存数据欢呼。然而，来自中国的悲观通胀和对鹰派货币政策的担忧刺激了大宗商品买家。

技术面:

原油昨日进一步延续走低，反弹最高至77.70附近承压，尾盘下探至76.10低位。日线收盘一根小阴K线，日线双连阴收在中性值附近，重新回到82.50-72.0区间的中性位置震荡，宽幅区间内来回拉锯是近期的主格调。4小时图从高位上轨处回落开始逼近下轨，短线持续性是一个问题，可能会小幅延续，但不破低位区间暂时难说有多大的空间持续。短线可能伴随下探回升，重新归入区间内运行。



第一支撑位: 75附近  
第二支撑位: 73附近

第一阻力位: 77附近  
第二阻力位: 79附近

### 免责声明

本文所有交易信息仅为您的投资决策作参考，并不是投资建议。

我们为您提供的部分信息由第三方提供。

其准确性、完整性、真实性、即时性Rallyville Markets不作任何形式的担保。