



2023年3月1日 市场分析报告

09:00AM 北京时间制



09:30		中国2月官方制造业PMI	50.1	50.5		高	
09:45		中国2月财新制造业PMI	49.2	50.2		高	
14:00		俄罗斯2月Markit制造业PMI	52.6			高	
16:50		法国2月Markit制造业PMI终值	47.9	47.9		高	
16:55		德国2月Markit制造业PMI终值	46.5	46.5		高	
16:55		德国2月季调后失业率(%)	5.5	5.4		高	
		--德国2月季调后失业人数变动(万人)	-2.2	-1		高	
17:00		欧元区2月Markit制造业PMI终值	48.5	48.5		高	
17:30		英国2月Markit制造业PMI终值	49.2	49.2		高	
20:00		德国2月CPI年率终值(%)	8.7	5		高	
21:00		巴西2月Markit制造业PMI	47.5			高	
22:45		美国2月Markit制造业PMI终值	47.8	47.8		高	
23:00		美国2月ISM制造业PMI	47.4	48		高	
23:30		美国截至2月24日当周EIA原油库存变动(万桶)	764.8	45.7		高	
		--美国截至2月24日当周EIA汽油库存变动(万桶)	-185.6	46.4		高	
		--美国截至2月24日当周EIA每周原油进口(万桶)	-135.7			高	
		--美国截至2月24日当周EIA精炼油库存变动(万桶)	269.8	-46.2		高	
23:30		墨西哥2月Markit制造业PMI	48.9			高	

以上时间为 GMT+8时间



AUDUSD 澳元兑美元

基本面:

澳元/美元在上一小时从 0.6757 回落后，回升盘，刷新盘中高点 0.6730，交易员正在等待关键的澳大利亚第四季度（Q4）国内生产总值（GDP）细节。

技术面:

4小时图表显示澳元有一些疲软的积极迹象，相对强弱指数和动能向上移动。然而，澳元/美元在短暂交易后回落至 20 日均线（目前为 0.6747）下方。价格仍在向南移动，就像 100 和 200 SMA 一样。如果该货币对设法突破并保持在 0.6750 上方，似乎可能会有更多上涨。高于 0.6800/10（水平阻力和短期下降趋势线）的反弹将为澳元提供支撑，以实现更强劲的复苏。



第一支撑位: 0.67022附近
第二支撑位: 0.66497附近

第一阻力位: 0.68916附近
第二阻力位: 0.69205附近

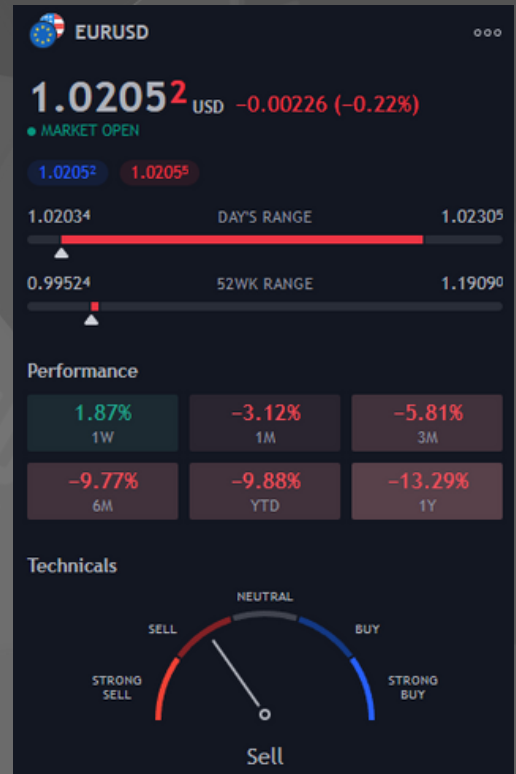
EURUSD 欧元兑美元

基本面:

由于美联储正在酝酿更多利率，欧元/美元自信地跌破 1.0580。由于美联储加息将推动美国经济陷入衰退，标准普尔 500 指数未能守住周一的涨幅。德国初步年化 HICP 预计将从之前发布的 9.2% 下降至 9.0%。

技术面:

欧元/英镑在突破位于 0.8759 的 100 日指数移动均线 (EMA) 后触及日内低点 0.8754 后上涨。在上周跌破 20 天和 50 天指数移动均线 (EMA) 之后，欧元 (EUR) 收复了一些失地。欧元/英镑 4 小时图显示该货币对偏向向下，所有 EMA 均位于汇率上方，并在看跌区域的相对强弱指数 (RSI) 的支持下，目标向下。



第一支撑位: 1.05357附近
 第二支撑位: 1.04765附近

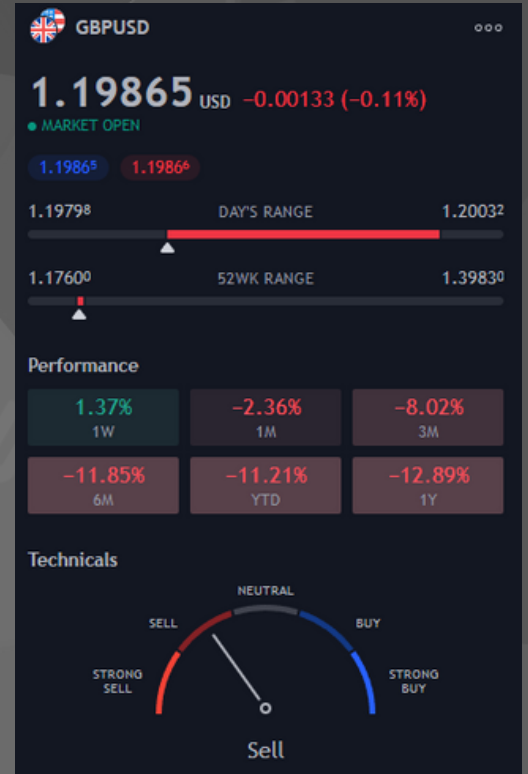
第一阻力位: 1.06468附近
 第二阻力位: 1.07040附近

基本面:

围绕英国退欧协议的乐观情绪以及美国数据疲软带来的汇价消退。尽管英国首相 Rishi Sunak 已经暗示他将在没有民主统一党 (DUP) 支持的情况下推进脱欧协议，但如果他们拒绝他的努力，对目睹政治拖累关键成功的担忧打压了英镑/美元价格周二。美国国债收益率出现小幅下跌，而美元指数(DXY) 在 2 月末的最后一个小时内重拾上涨势头，站稳脚跟，创下五个月以来的首次月度上涨。

技术面:

自 2 月中旬以来，英镑兑美元多次未能突破 50 日均线关口，周三亚洲时段再次尝试突破 50 日均线关口。英镑兑美元的反弹走势从 RSI (14) 的隐藏看涨背离以及报价未能突破 1.1920-25 支撑汇合点（包括 200-DMA 和 2022 年 11 月 21 日以来的上升支撑线）中获得线索。上行偏见的力量是 MACD 上即将出现的牛市交叉。



第一支撑位: 1.19160附近
第二支撑位: 1.18298附近

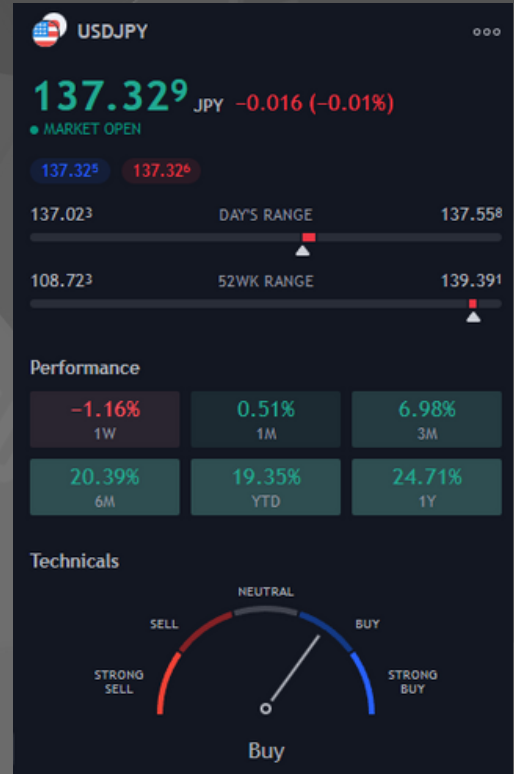
第一阻力位: 1.22725附近
第二阻力位: 1.24547附近

基本面:

美元兑日元在昨日短暂停顿后创出新高。即将上任的日本央行领导人表示继续推行“安倍经济学”并捍卫央行政策。日本零售销售显示出生命迹象，因为制造业受到冲击。日元的涨幅无疑将受到日本央行鸽派言论的限制，区间交易的可能性越来越大。

技术面:

美元/日元徘徊在 136.00 附近，这是多头扩大涨幅的关键水平。一旦货币对上周五突破 100 天指数移动均线 (EMA)，美元/日元就会上涨。一旦美元/日元收复 137.00，多头将瞄准 140.00，看涨将恢复。否则，如果主要跌破 136.00，美元/日元空头将占据上风。



第一支撑位: 134.767附近
第二支撑位: 134.045附近

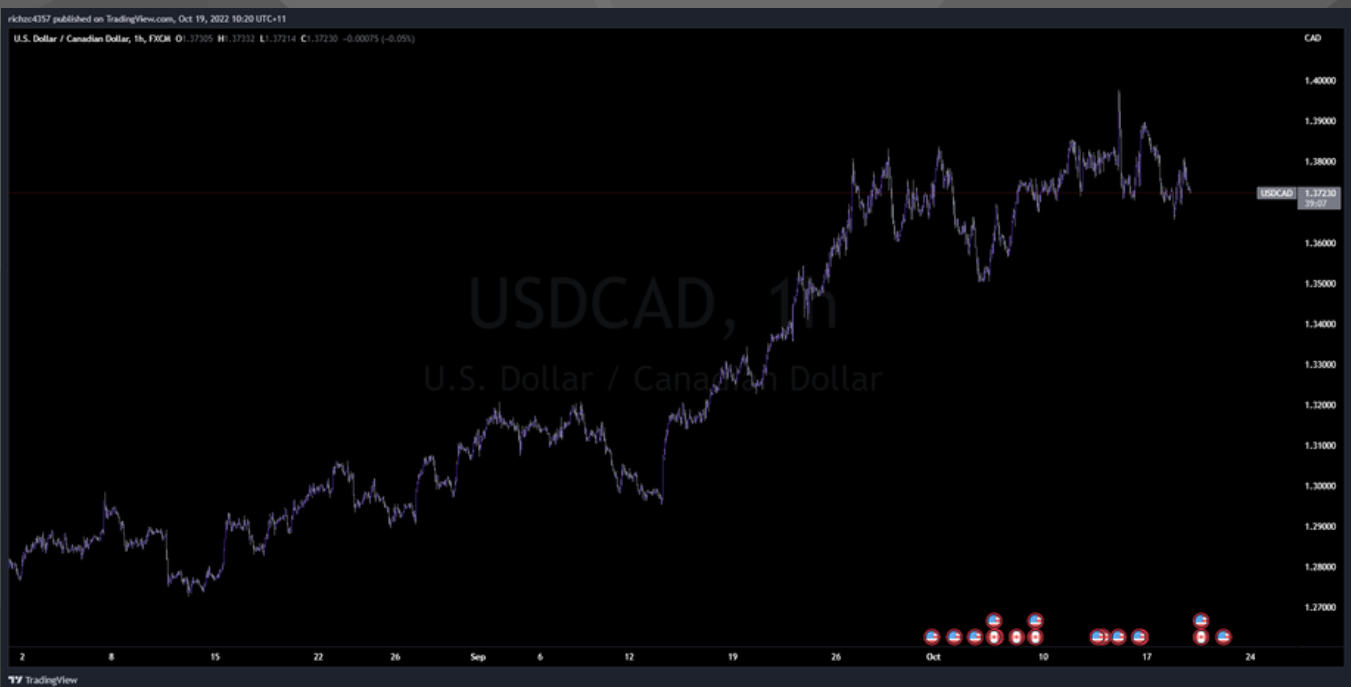
第一阻力位: 136.896附近
第二阻力位: 137.480附近

基本面:

在加拿大公布了惨淡的经济数据后，美元/加元升至 1.3600 水平，而美元 (USD) 出现一些下跌。加拿大统计局透露，第四季度国内生产总值(GDP) 环比增长 0%，低于预期的 2.9%。该数据表明加拿大央行 (BoC) 不太可能提高利率，因为它不想通过提高借贷成本来抑制疲软的增长。加拿大央行在其上一次货币政策会议上宣布将暂停加息，而 GDP 数据强化了这一承诺。

技术面:

美元/加元日线图显示该货币对在触底 1.3200 附近后偏向上行。自年初至今低点 1.3262 以来，美元/加元延续涨势并突破关键阻力区域，如 20、50 和 100 天指数移动平均线 (EMA)。因此，利率差异和技术动能可能为进一步上涨铺平道路。美元/加元的下一个阻力位是日内高点 1.3609。突破后者将暴露年初至今的高点 1.3685，然后是 1.3700，然后是 11 月 3 日的摆动高点 1.3808。



第一支撑位: 1.35198附近
 第二支撑位: 1.34786附近

第一阻力位: 1.36638附近
 第二阻力位: 1.37050附近

XAUUSD 现货黄金

基本面:

黄金价格空头正在消退周二的涨势。
美元因数据疲软而暂时跌落。
美联储的情绪使美元保持浮动，黄金价格承压。

技术面:

XAU/USD 在 100 日均线上方的反弹让黄金多头对收复 1850 美元区域充满希望，并巩固了在 1800 美元附近触底的可能性。尽管如此，20 日均线即将在 1847 美元区域跌破 50 日均线，这对卖家来说更为重要，他们试图重新测试 1800 美元的数字时倾向于 1850 美元区域。



第一支撑位: 1805附近
第二支撑位: 1784附近

第一阻力位: 1833附近
第二阻力位: 1846附近

基本面:

由于中国重新开放的预期, WTI 抹去了周一的跌幅并从 75.60 美元左右跃升。美国库存下降, 对 WTI 价格不利。WTI 价格分析: 除非多头收复 78.00 美元/日, 否则将继续横盘整理。

技术面:

WTI 的日线图呈中性偏下行趋势。在周二的交易中, 它在 77.99 附近的 50 日指数移动平均线 (EMA) 遭到拒绝, 尽管它在 20 日均线 77.02 上方守住涨幅。相对强弱指数 (RSI) 在突破 50 中线时触发了看涨信号, 但买家必须收复 50 日均线才能继续看涨, 这可能使 WTI 反弹至年初至今的高点 82.44 美元。另一方面, 跌破 20 日均线将刺激跌至 2 月 22 日的日低点 73.83 美元。



第一支撑位: 73附近
第二支撑位: 72附近

第一阻力位: 77附近
第二阻力位: 80附近

免责声明

本文所有交易信息仅为您的投资决策作参考，并不是投资建议。

我们为您提供的部分信息由第三方提供。

其准确性、完整性、真实性、即时性Rallyville Markets不作任何形式的担保。