



RALLYVILLE MARKETS

2023年3月24日 市场分析报告

09:00AM 北京时间制



15:00		英国2月季调后零售销售月率(%)	0.5	0.2	⚙️	高	
		--英国2月季调后核心零售销售月率(%)	0.4	0.1	⚙️	高	
16:15		法国3月Markit制造业PMI初值	47.4	48.0	⚙️	高	
16:30		德国3月Markit制造业PMI初值	46.3	47	⚙️	高	
17:00		欧元区3月Markit制造业PMI初值	48.5	49	⚙️	高	
17:30		英国3月Markit服务业PMI初值	53.5	53	⚙️	高	
17:30		英国3月Markit制造业PMI初值	49.3	49.8	⚙️	高	
19:00		加拿大3月CFIB商业晴雨表	51.7		⚙️	高	
20:00		美国2月营建许可月率修正值(%)	13.8		⚙️	高	
		--美国2月营建许可年化总数修正值(万户)	152.4		⚙️	高	
20:30		美国2月耐用品订单月率初值(%)	-4.5	0.6	⚙️	高	
20:30		加拿大1月零售销售月率(%)	0.5	0.7	⚙️	高	
		--加拿大1月核心零售销售月率(%)	-0.6	0.6	⚙️	高	
21:45		美国3月Markit制造业PMI初值	47.3	47	⚙️	高	

以上时间为 GMT+8时间



AUDUSD 澳元兑美元

基本面:

澳元/美元在亚洲周五早盘交投于0.6680附近，此前金融市场交易日震荡。该货币对周四在高点0.6755至低点0.6669之间移动，但由于美元周四收盘时收盘时出现亏损。

技术面:

4小时图表显示，该货币对仍在关键的短期上升趋势线上方移动，但技术指标已转向下行，有利于进一步下滑。如果下跌延续，临界水平为0.6675，其中100周期和50周期简单移动平均线与上升趋势线汇合。跌破该货币对将削弱澳元的前景。



第一支撑位: 0.65888附近
第二支撑位: 0.65625附近

第一阻力位: 0.67282附近
第二阻力位: 0.67627附近



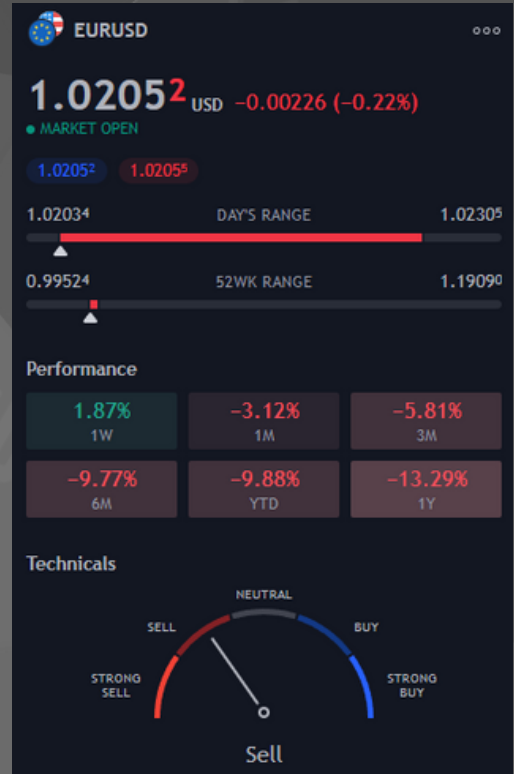
EURUSD 欧元兑美元

基本面:

欧元/美元在 1.0830-20 附近跷跷板, 因为关键的斐波那契回撤位在周五早些时候探测空头, 此前欧元货币对从前一天的七周高点掉头。欧元周四创下六日来的首次单日跌幅, 未能突破两个月前的水平阻力区域 1.0930-35

技术面:

欧元/美元周四不仅收盘积极, 而且还提供了至少在短期内已达到 1.0900 上方峰值的迹象。持续的修正可能会在 1.0800 附近找到初始支撑位, 然后是 1.0760, 这应该会限制下行空间。在下方, 20 天简单移动平均线 (SMA) 在 1.0650 等待。



第一支撑位: 1.07523附近
第二支撑位: 1.06967附近

第一阻力位: 1.09276附近
第二阻力位: 1.10266附近

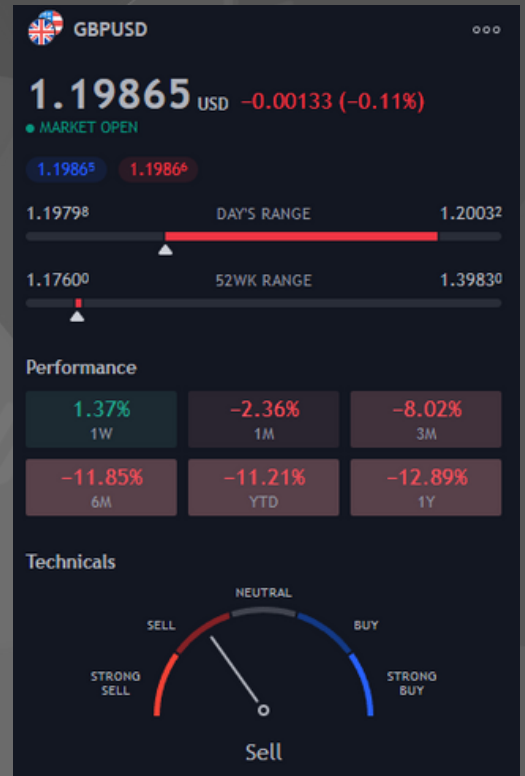


基本面:

英镑/美元多头在近两个月来的最高水平附近喘息，在过去连续两天上涨后跌至1.2290，因为动荡的一周只剩下最后一个球要打。英镑对美联储（Fed）的鸽派加息以及英国央行（BoE）准备进一步加息以延续近期多日高点感到高兴。

技术面:

英镑/美元面临第一个阻力位1.2300，这是3月初上升回归通道的中点。在这个障碍之上，1.2330（前支撑位，1月份以来的静态阻力位）可以被视为下一个阻力位，然后该货币对的目标是上升通道的上限1.2370。



第一支撑位: 1.19168附近
第二支撑位: 1.18138附近

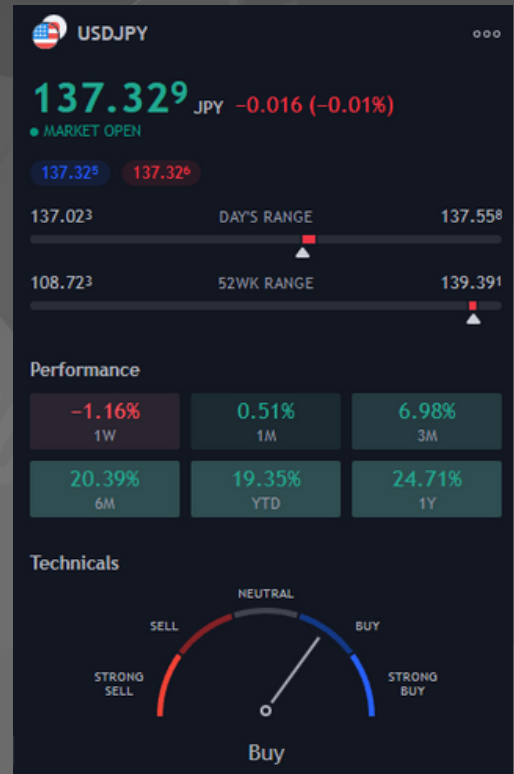
第一阻力位: 1.22900附近
第二阻力位: 1.24324附近

基本面:

美元兑日元描绘了从多日低点的修正反弹，原因是日本的通胀数据喜忧参半，并且在经历了动荡的一周后，周五早些时候情绪发生了转变。也就是说，日元汇价回升至130.80，因为它录得三日来的首次单日涨幅，同时将周四尾盘的反弹保持在2月10日以来的最低水平。

技术面:

美元/日元从10周前的上升支撑线（截至发稿时在130.40附近）成功反弹，使美元/日元能够挑战自3月8日以来延伸的下行阻力线，最迟接近131.25。



第一支撑位: 130.553附近
第二支撑位: 129.817附近

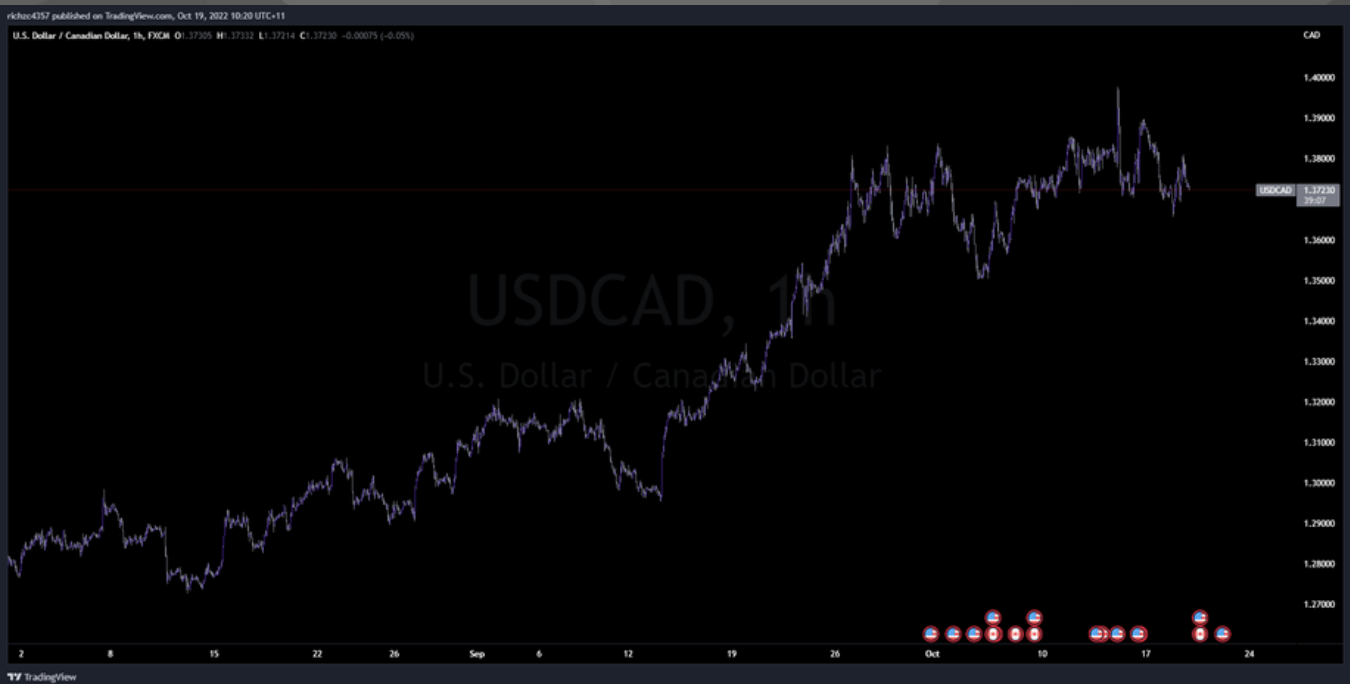
第一阻力位: 135.107附近
第二阻力位: 137.945附近

基本面:

自美联储 (Fed) 会议以来, 美元/加元经历了持续波动的价格走势, 由于市场力量尚未确定美元更明确的方向, 美元仍然犹豫不决。周四, 美国首次申请失业救济人数公布, 为191K, 而之前的192K和预期的197K。

技术面:

在跌破 1.3700 后, 美元/加元继续跌破 20 日指数移动均线 (EMA) 1.3668。此外, 该货币对交易于两周新低, 卖家关注测试 3 月 3 日低点 1.3550。但首先, 美元/加元需要攻克 1.3600 关口。突破后者将暴露 50 日均线 1.3584, 然后测试 1.3550, 然后跌至 100 日均线 1.3509。



第一支撑位: 1.20038附近
 第二支撑位: 1.19084附近

第一阻力位: 1.24324附近
 第二阻力位: 1.25232附近

XAUUSD 现货黄金

基本面:

在亚洲早盘时段，金价在1,990-2,000美元的窄幅区间内振荡。这种贵金属正在努力将其拍卖价格转移到2,000美元的心理阻力位之上。然而，随着美联储（Fed）接近停止其政策紧缩周期，上行空间似乎受到青睐。

技术面:

在4小时图表中，技术指标在积极水平和新的每周高点内向上移动，反映了持续的买盘兴趣。与此同时，黄金在移动平均线上方发展，尽管20简单移动平均线（SMA）在斐波那契支撑附近没有方向，这是最新看涨的23.6%回撤位1,962.30美元。较长的移动平均线提供远低于较短移动平均线的看涨斜率，也符合主导趋势。



第一支撑位: 1967附近
第二支撑位: 1961附近

第一阻力位: 2003附近
第二阻力位: 2021附近

基本面:

西德克萨斯中质原油周四走低，尽管风险偏好市场继续消化联邦公开市场委员会更鸽派的指导。然而，央行对未来更多问题的预测再次引发了对经济衰退的担忧，并打压了油价。西德克萨斯中质原油目前下跌约1%，此前已从71.63美元的高点下跌，迄今录得69.24美元的低点。

技术面:

WTI原油与200-HMA调情，因为空头在周五早些时候缺席三天后重返谈判桌后喘口气。这样一来，黑金在亚洲时段低迷的情况下巩固了前一天从一周高点掉头。



第一支撑位: 68附近
第二支撑位: 64附近

第一阻力位: 70附近
第二阻力位: 72附近

免责声明

本文所有交易信息仅为您的投资决策作参考，并不是投资建议。

我们为您提供的部分信息由第三方提供。

其准确性、完整性、真实性、即时性Rallyville Markets不作任何形式的担保。