



2023年2月23日 市场分析报告

09:00AM 北京时间制



时间	区域	指标	前值	预测值	公布值	重要性	利多 利空	解读
05:30		美国截至2月17日当周API原油库存变动(万桶)	1050.7	123.3	989.5	高	利空 加元 原油	
		--美国截至2月17日当周API汽油库存变动(万桶)	84.6	-56.7	89.4	高	利空 加元 原油	
05:30		美国截至2月17日当周API每周原油进口(万桶)	11.5		-1.2	高		
05:30		美国截至2月17日当周API每周成品油进口(万桶)	-48.5		-40.7	高		
16:00		新加坡截至2月22日当周燃料总库存(万桶)	4599.3			高		
18:00		欧元区1月核心调和CPI年率-未季调终值(%)	7			高		
18:00		欧元区1月调和CPI年率-未季调终值(%)	8.5	8.7		高		
19:00		英国2月CBI零售销售差值	-23			高		
19:00		加拿大2月CFIB商业晴雨表	51.4			高		
21:30		美国第四季度实际GDP年化季率修正值(%)	2.9	2.9		高		
		--美国第四季度消费者支出年化季率修正值(%)	2.1			高		
		--美国第四季度GDP价格指数季率修正值(%)	3.5	3.5		高		
21:30		美国第四季度核心PCE物价指数年化季率修正值(%)	3.9	3.9		高		
21:30		美国截至2月18日当周初请失业金人数(万)	19.4	20		高		
		--美国截至2月11日当周续请失业金人数(万)	169.6			高		
21:30		美国第四季度GDP隐性平减指数季率-季调后修正值(%)	3.5	3.5		高		

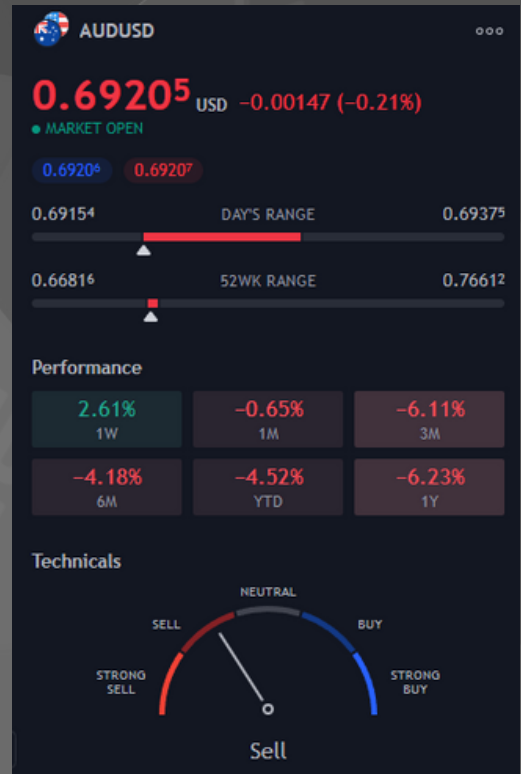
以上时间为 GMT+8时间

AUDUSD 澳元兑美元
基本面:

澳元/美元在周三交易中扩大跌幅，并在联邦公开市场委员会（FOMC）会议纪要发布后跌至当日低点0.6808附近，该会议纪要显示“少数参与者”赞成加息50个基点。在撰写本文时，澳元/美元在 0.6826 交易。

技术面:

澳元/美元1小时图表显示，在澳元/美元逆转走势之前，曾飙升至0.6832，突破S1日轴心点0.6825以南。应该说，波动性已经增加，在达到0.6808的低点后，澳元/美元正在大幅下跌，希望跌破0.6700关口。



第一支撑位: 0.67954附近
 第二支撑位: 0.66975附近

第一阻力位: 0.69231附近
 第二阻力位: 0.69493附近



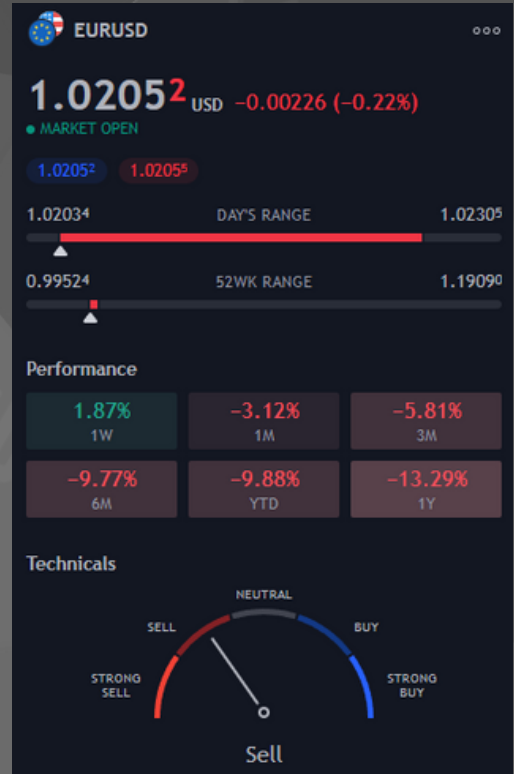
EURUSD 欧元兑美元

基本面:

欧元/美元在 1.0600 附近的看跌势头有所减弱，更多下行似乎受到青睐。由于一些美联储政策制定者赞成在 2 月会议上加息 50 个基点，风险资产已被大量抛售。欧洲央行拉加德已确认 3 月份将继续加息 50 个基点。

技术面:

连续三天做空欧元/美元后，欧元/美元较前一天的区间走低。趋势是看涨美元，但未能成功突破上周低点可能是未来几天大幅修正上行，未来一天/交易日可能会出现欧元/美元轧空。然而，如果空头承诺 38.2% 或低于 1.0625，则有可能进入 1.0580/70s。



第一支撑位: 1.06011附近
第二支撑位: 1.04824附近

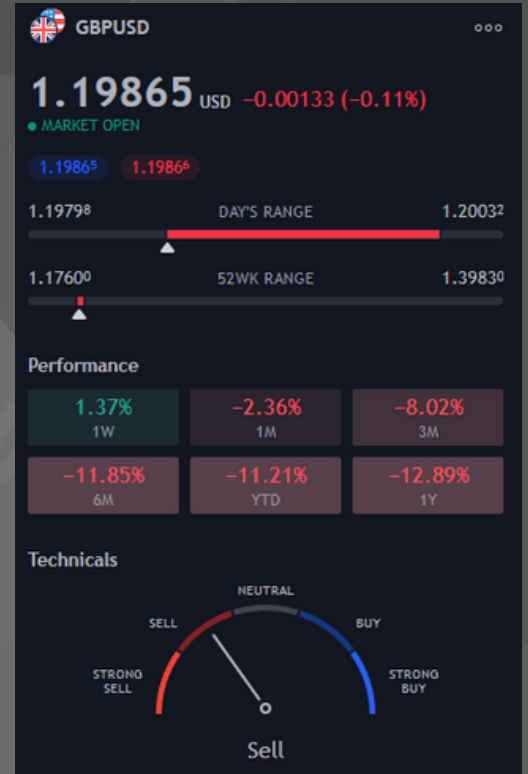
第一阻力位: 1.09330附近
第二阻力位: 1.10335附近

基本面:

英镑/美元在亚洲早盘跌至1.2040附近后，已经感觉到下行势头暂停。现在考虑英镑下行势头的丧失还为时过早，因为更高的波动性可能会在 2022 财年第四季度美国国内生产总值（GDP）初步数据发布之前继续存在。

技术面:

星期二。此外，四小时图表上的相对强弱指数（RSI）指标跌至50，表明看涨势头丧失。如果该货币对升至1.2100（下降通道的上限，心理水平，100周期简单移动平均线（SMA））上方并保持在那里，则可能会瞄准1.2140（最新上升趋势的斐波那契50%回撤位）和1.2200（200周期SMA）。



第一支撑位: 1.18376附近
第二支撑位: 1.17488附近

第一阻力位: 1.24565附近
第二阻力位: 1.26675附近

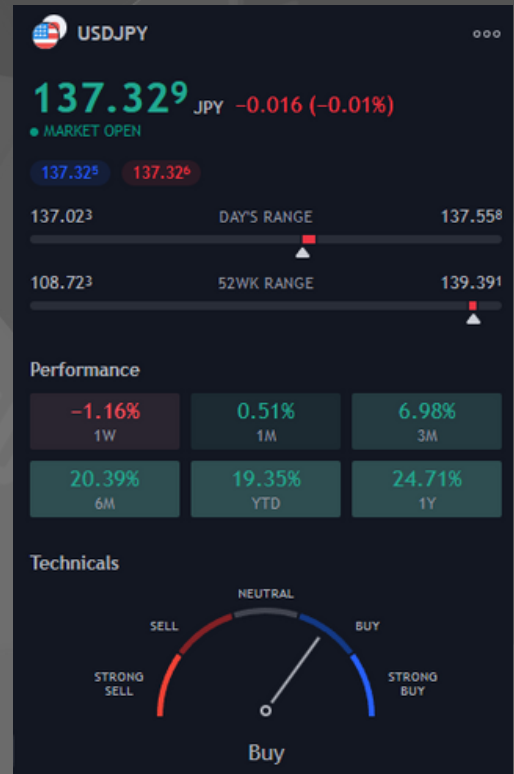


基本面:

在日本政府宣布日本央行 (BoJ) 官员引发鹰派担忧并打压价格之前, 日元最初为美国国债收益率的回落欢呼。同样有利于美元/日元空头的是美元的广泛回调, 因为交易员准备迎接 1 月份美国消费者物价指数 (CPI) 的积极惊喜。

技术面:

美元/日元延续了早盘从前一周高点 132.90 附近的回调, 并形成“双顶”, 这是一种看跌图表模式。同样证明日元货币对最新疲软的是 RSI (14) 线, 该线从超买条件掉头, 不要忘记看跌的MACD信号。



第一支撑位: 133.903附近
第二支撑位: 132.851附近

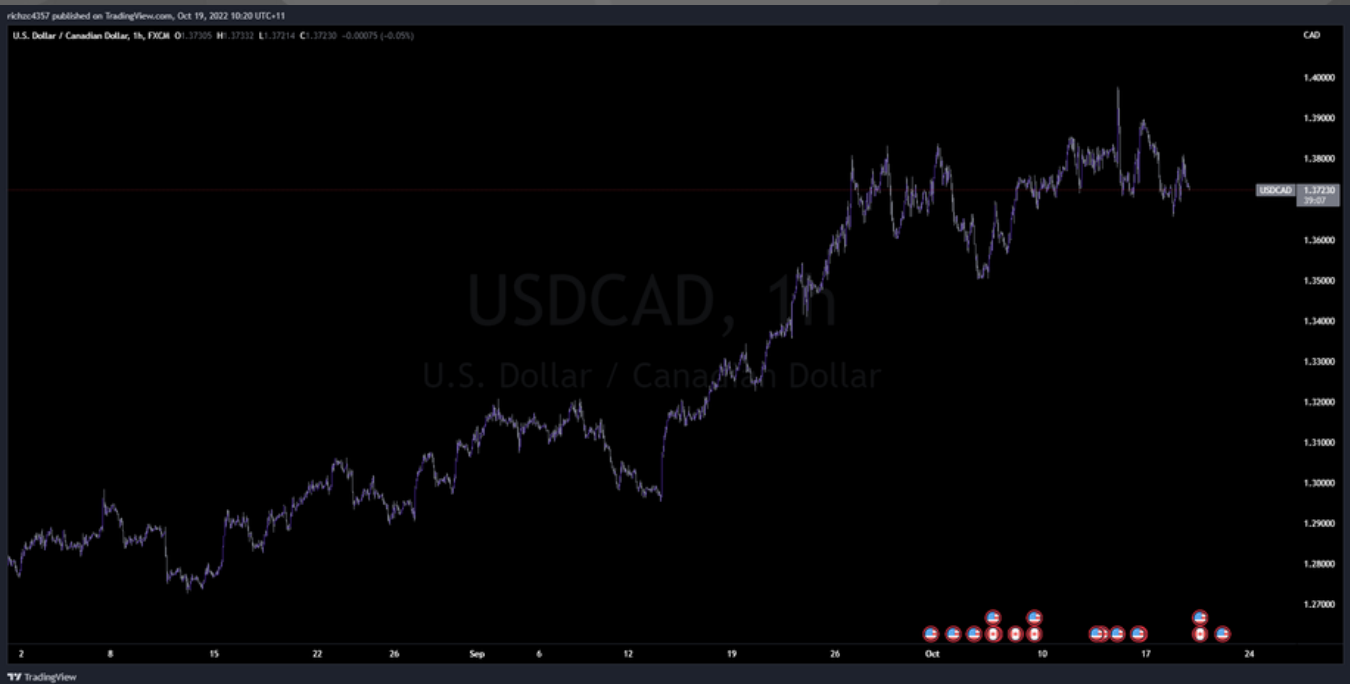
第一阻力位: 135.125附近
第二阻力位: 135.803附近

基本面:

美元/加元遭遇坚挺阻力并回落至 1.3520 低点。交易员正准备接受美联储的额外前瞻性指引。如果加拿大央行暂停，美元/加元将扩大涨幅。

技术面:

在市场情绪低迷的情况下，美元/加元有望收复 1.3550 的直接阻力位。在美国 API 报告的石油库存大量增加后，油价出现强烈抛售，影响了加元。四个月后，RSI (14) 有望突破 60.00-80.00 的看涨区间。



第一支撑位: 1.35138附近
 第二支撑位: 1.34407附近

第一阻力位: 1.35676附近
 第二阻力位: 1.36638附近



XAUUSD 现货黄金

基本面:

黄金价格 (XAU/USD) 承受着美联储 (Fed) 鹰派偏见的负担, 以及地缘政治担忧, 因为黄金在周四早些时候在1, 820美元附近戳出短期关键支撑。通过这样做, XAU/USD也证明了美联储官员的鹰派言论是合理的, 同时描绘了美元走强的情况下美国二线数据之前的谨慎情绪。

技术面:

金价从10天指数移动平均线 (EMA) 延伸回调至测试100日均线支撑位, 此前曾尝试突破两周前的阻力线失败。下行偏见也从移动平均收敛和背离 (MACD) 指标的看跌信号中获取了线索, 这反过来又表明100日均线支撑位1, 820美元的下行突破。



第一支撑位: 1819附近
第二支撑位: 1812附近

第一阻力位: 1847附近
第二阻力位: 1859附近

基本面:

纽约商品交易所 (NYMEX) 期货西德克萨斯中质原油 (WTI) 在美国石油协会 (API) 报告截至2月17日的一周石油库存大量增加后, 已被市场参与者抛售。

技术面:

美国原油基准西德克萨斯中质原油 (WTI) 正在抹去周一的涨幅, 该涨幅低于20天指数移动平均线 (EMA), 并跌至本周低点75.97附近, 然后收于当前价格附近。



第一支撑位: 73附近
第二支撑位: 72附近

第一阻力位: 79附近
第二阻力位: 81附近

免责声明

本文所有交易信息仅为您的投资决策作参考，并不是投资建议。

我们为您提供的部分信息由第三方提供。

其准确性、完整性、真实性、即时性Rallyville Markets不作任何形式的担保。